



Ценовой обзор GM

РЫНОЧНЫЕ ИНДЕКСЫ В ЦФО

25 неделя 2023 года



Содержание

База расчета продукта	3
Обзор рынка свинины в РФ	4
Текущее значение региональных индексов на свинину.....	5
Годовая динамика региональных индексов на свинину.....	7
Обзор рынка свинины в ЦФО РФ	9
Текущее значение региональных индексов на свинину в ЦФО.....	10
Годовая динамика региональных индексов на свинину в ЦФО.....	14
Обзор рынка «живка» свинины в РФ	17
Текущее значение товарных индексов на «живок» свинины.....	18
Годовая динамика товарных индексов на «живок» свинины.....	21
Обзор рынка свиной полутуши 2 категории в РФ	22
Текущее значение товарных индексов на свиную полутушу 2 категории...	23
Годовая динамика товарных индексов на свиную полутушу 2 категории..	25
Обзор рынка свиной шеи в РФ	28
Текущее значение товарных индексов на свиную шею.....	29
Годовая динамика товарных индексов на свиную шею.....	32
Обзор рынка свиного окорока без кости в РФ	34
Текущее значение товарных индексов на свиной окорок без кости.....	25
Годовая динамика товарных индексов на свиной окорок без кости.....	28
Обзор рынка свиного карбонада без кости в РФ	40
Текущее значение товарных индексов на свиной карбонад без кости.....	41
Годовая динамика товарных индексов на свиной карбонад без кости.....	44
Обзор рынка говядины в РФ	46
Текущее значение региональных индексов на говядину.....	47
Годовая динамика региональных индексов на говядину.....	49
Обзор рынка баранины в РФ	51
Текущее значение региональных индексов на баранину.....	52
Годовая динамика региональных индексов на баранину.....	53
Справочник терминов	56
Контакты	57

База расчета обзора

ОХВАТ

6 Федеральных округов

59 Регионов

375 Компаний

ОТРАСЛИ

 Свинина

 Говядина

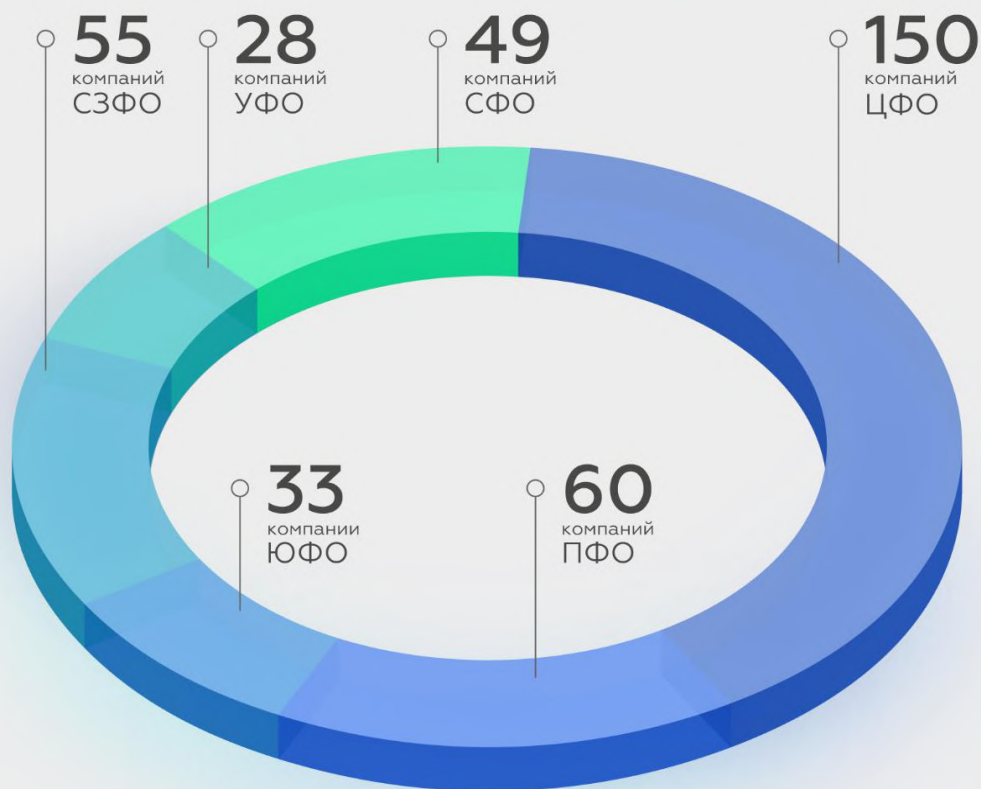
 Баранина

ПОКАЗАТЕЛИ

2 Вида ценовых индексов

4 Вида анализа цен

284 Значений индекса рынка



Если вам недостаточно общих тенденций рынка, можете ознакомиться с детальными пакетами по отрасли, оставив заявку на сайте Globalmonitoring.ru



Обзор рынка свинины РФ

РИФО в РФ

180,69

ДИНАМИКА

▲ 2,80%

МАКСИМУМ

188,56

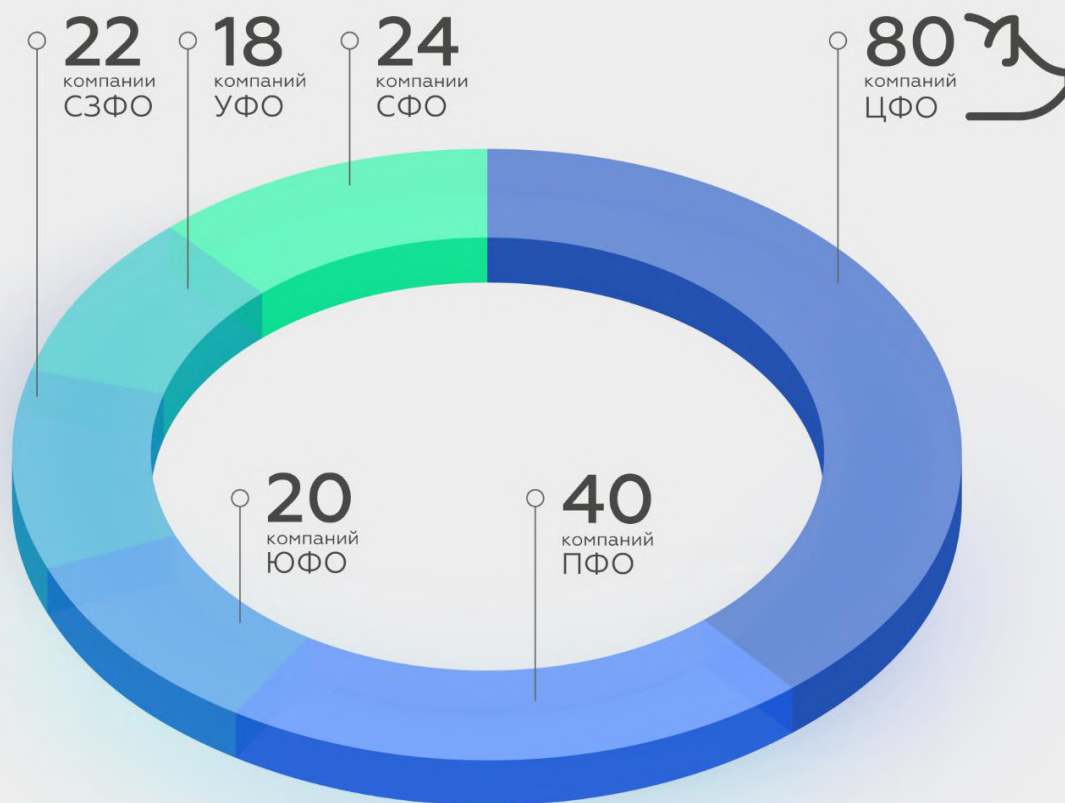
СФО

МИНИМУМ

175,30

ПФО

Региональный индекс - это средняя цена реализации продукции в регионе, рассчитанная как средневзвешенная расчетных и фактических цен.



Хотите знать цены компаний по РФ? Переходите на наш сайт Globalmonitoring.ru. Вам нужен пакет Профессиональный.





Динамика РИФО на свинину за 24 и 25 неделю руб/кг

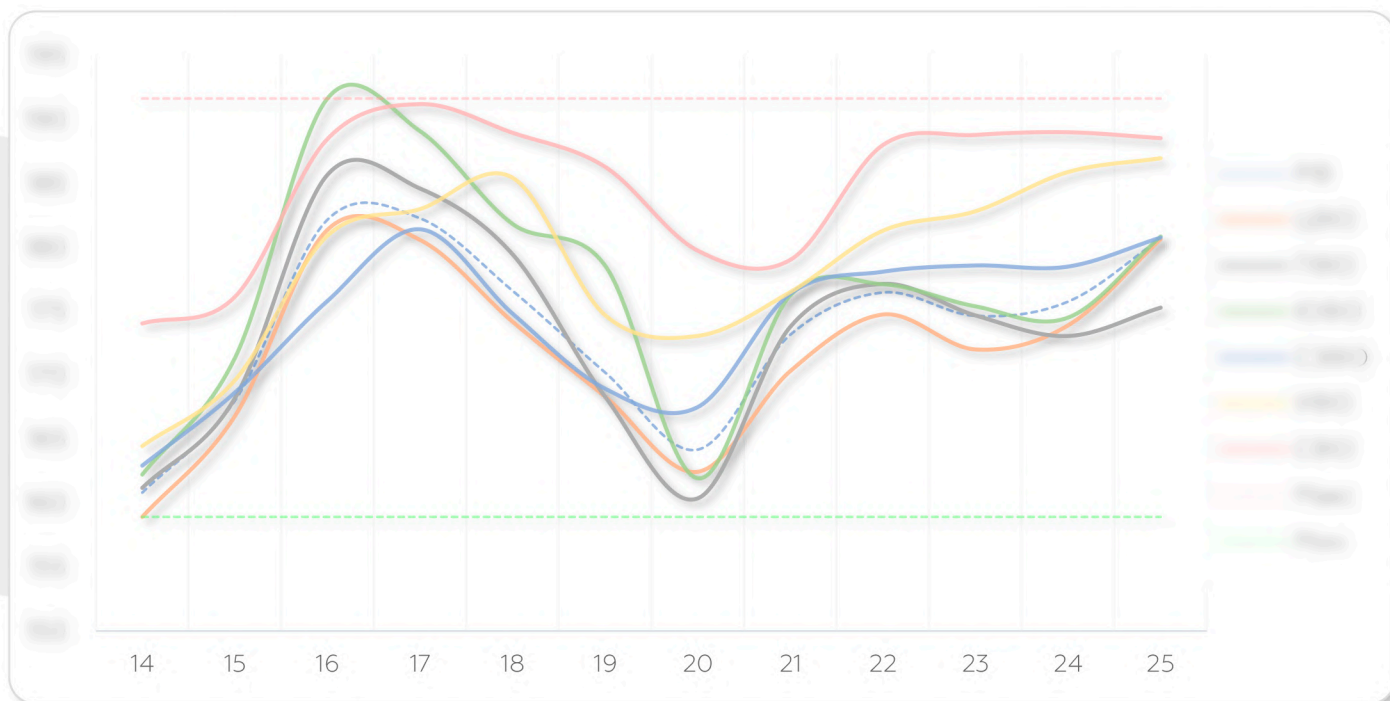
Год	Месяц	Неделя	РФ	ЦФО	ПФО	ЮФО	СЗФО	УФО	СФО
2023	июн	24	175,77	173,91	173,08	174,52	178,51	185,91	189,02
2023	июн	25	180,69	180,66	175,30	180,86	180,78	186,99	188,56
Отклонение, %			2,80%	3,88%	1,28%	3,63%	1,27%	0,58%	-0,24%
Отклонение, ₽			4,92	6,75	2,22	6,34	2,27	1,08	-0,46
Количество компаний			204	80	40	20	22	18	24

Ценовая сводка на рынке свинины РФ за 24 и 25 неделю

По данным ценового мониторинга 204 организаций в РФ на 25 неделе индекс цен на свинину составил 180,69 руб.. По сравнению с предыдущей неделей цена повысилась на 4,92 руб. или 2,8 %.

Максимальная цена зафиксирована в Сибирском федеральном округе и составляет 188,56 руб. Минимальная цена 175,3 руб в Приволжском федеральном округе. Размер ценового коридора составляет 13,26 руб или 7,03 % от его верхней границы.

В целом по России цена на свинину в большинстве федеральных округов показывает рост. Наибольшее изменение индекса произошло в Центральном федеральном округе. Цена выросла на 3,88 % или 6,75 руб. Наименьшее изменение индекса произошло в Сибирском федеральном округе. Цена упала на 0,46 руб. или 0,24 % по сравнению с предыдущей неделей.



Динамика РИФО с 14 по 25 неделю в рублях

ФО	14	15	16	17	18	19	20	21	22	23	24	25
РФ	165,00	168,00	170,00	172,00	175,00	178,00	180,00	182,00	185,00	188,00	190,00	191,66
ЦФО	158,93	158,93	158,93	158,93	158,93	158,93	158,93	158,93	158,93	158,93	158,93	158,93
ПФО	160,00	162,00	164,00	166,00	168,00	170,00	172,00	174,00	176,00	178,00	180,00	182,00
ЮФО	162,00	164,00	166,00	168,00	170,00	172,00	174,00	176,00	178,00	180,00	182,00	184,00
СЗФО	164,00	166,00	168,00	170,00	172,00	174,00	176,00	178,00	180,00	182,00	184,00	186,00
УФО	166,00	168,00	170,00	172,00	174,00	176,00	178,00	180,00	182,00	184,00	186,00	188,00
СФО	168,00	170,00	172,00	174,00	176,00	178,00	180,00	182,00	184,00	186,00	188,00	190,00

Динамика РИФО с 14 по 25 неделю в %

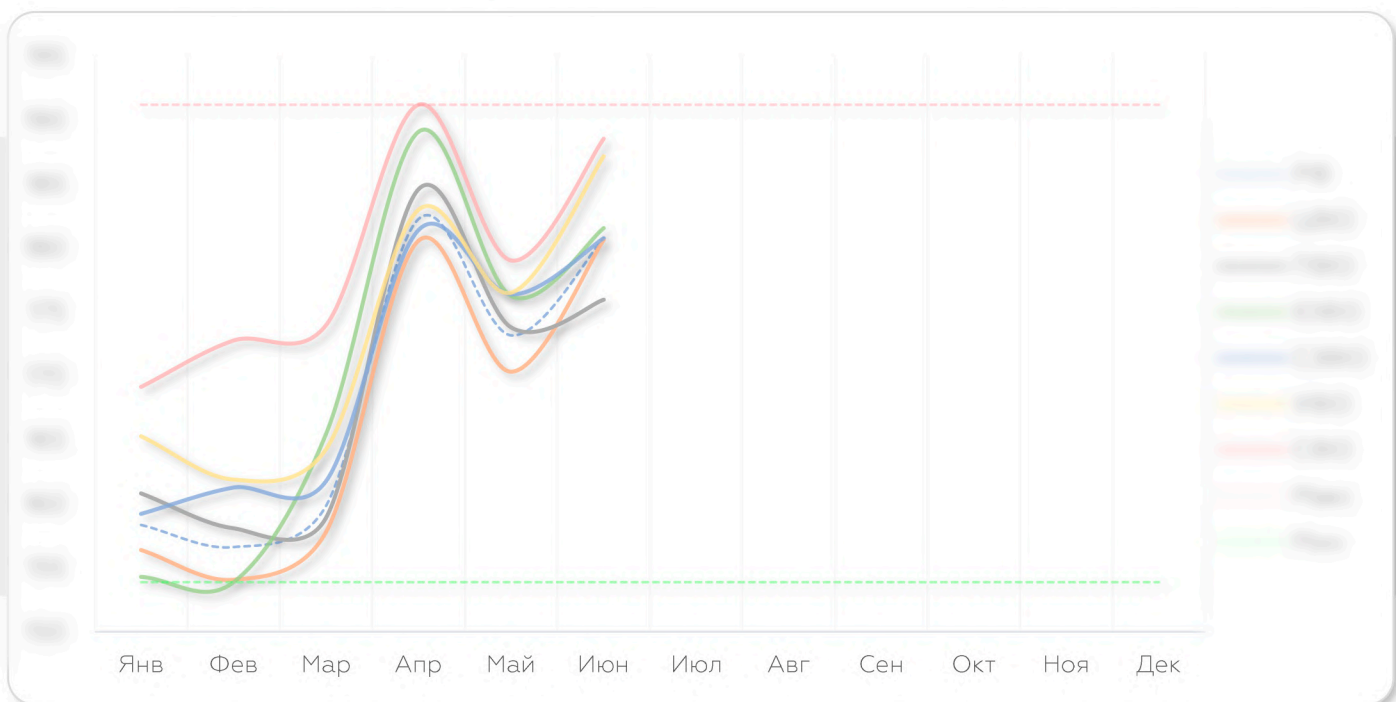
ФО	14/14	15/14	16/14	17/14	18/14	19/14	20/14	21/14	22/14	23/14	24/14	25/14
РФ	100%	102%	104%	106%	108%	110%	112%	114%	116%	118%	120%	123%
ЦФО	100%	100%	100%	100%	100%	100%	100%	100%	100%	100%	100%	100%
ПФО	100%	103%	106%	109%	112%	115%	118%	121%	124%	127%	130%	133%
ЮФО	100%	104%	108%	112%	116%	120%	124%	128%	132%	136%	140%	144%
СЗФО	100%	105%	110%	115%	120%	125%	130%	135%	140%	145%	150%	155%
УФО	100%	106%	112%	118%	124%	130%	136%	142%	148%	154%	160%	166%
СФО	100%	107%	114%	121%	128%	135%	142%	149%	156%	163%	170%	177%

Ценовая сводка на рынке свинины РФ с 14 по 25 неделю

За последние 12 недель в Российской Федерации динамика регионального индекса по свинине показывает тенденцию к росту. Цена на 25 неделе 2023 года выросла относительно 14 недели 2023 года на 12,35 % или 19,86 руб.

Минимальная цена зафиксирована на 14 неделе 2023 года в Центральном федеральном округе и составляет 158,93 руб. Максимальная цена 191,66 руб. была на 16 неделе 2023 года в Южном федеральном округе. Размер ценового коридора составляет 32,73 руб. или 17,08 % от его верхней границы.

Среднее изменение ценовых индексов в федеральных округах за 12 недель составило 2,92 %, при этом максимальное снижение составило 9,31 % на 20 неделе в ЮФО, а максимальный рост на 11,85 % на 16 неделе в ЮФО. Самым стабильным округом относительно колебаний цены является СФО (Δ индекса +1,83 %), а самым динамичным ЮФО (Δ индекса +4,18 %).



Динамика РИФО на свинину в рублях

ФО	Янв	Фев	Мар	Апр	Май	Июн	Июл	Авг	Сен	Окт	Ноя	Дек
РФ	100.00	100.00	100.00	100.00	100.00	100.00						
ЦФО												
ПФО												
ЮФО												
СЗФО												
УФО												
СФО												

Динамика РИФО на свинину в %

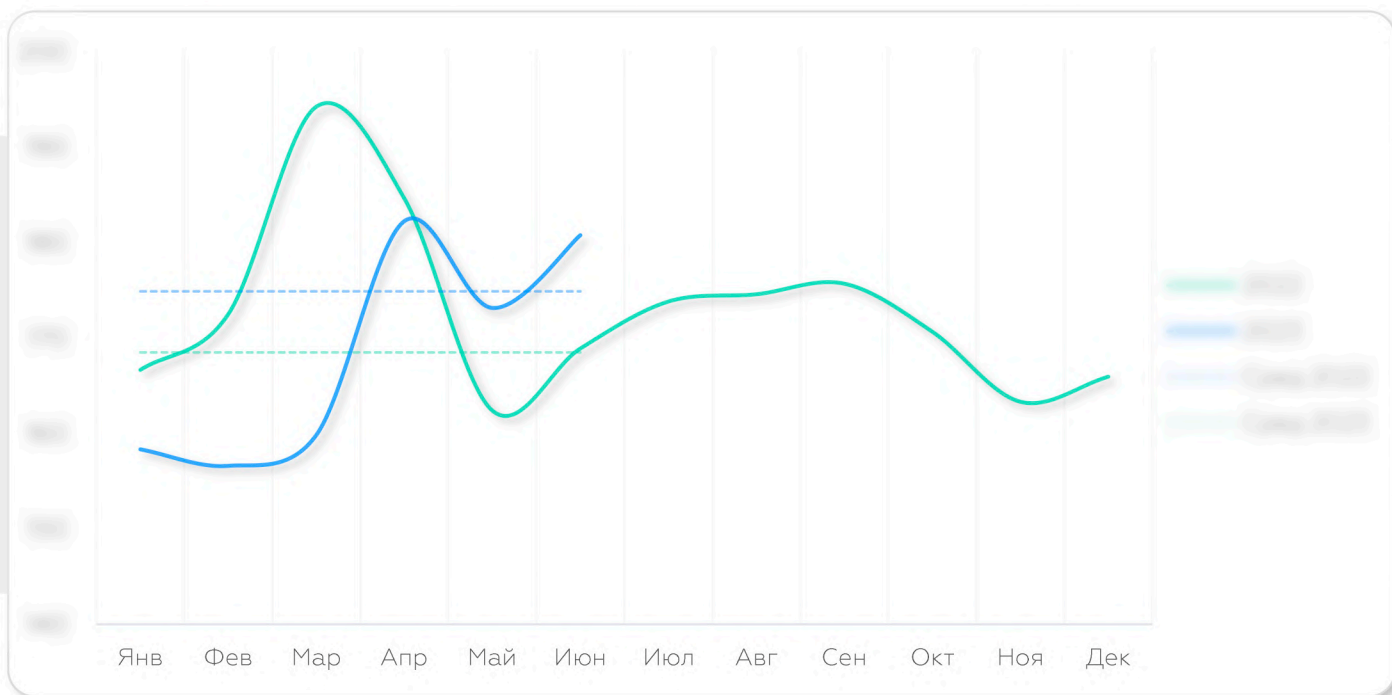
ФО	Янв	Фев	Мар	Апр	Май	Июн	Июл	Авг	Сен	Окт	Ноя	Дек
РФ												
ЦФО												
ПФО												
ЮФО												
СЗФО												
УФО												
СФО												

Ценовая сводка на рынке свинины РФ за 2023 год

С учетом сезонных колебаний цена на свинину в Российской Федерации поднялась на **10.4%** или **10.4 руб.** относительно цены Января 2023 года.

При этом максимального значения в **100.0 руб.** цена достигла в Сибирском федеральном округе в апреле, а минимального - **100.0 руб.** в феврале в Южном федеральном округе. Размер ценового коридора между верхней и нижней границей, составляет **0.0 руб.** или **0.0%**.

К самым существенным колебаниям цены можно отнести рост индекса РФ на **10.4%** в апреле текущего года, когда изменение цен больше чем на **10.4%** произошло в большинстве федеральных округов, но самое значительное зафиксировано в ПФО в размере **10.4%** относительно предыдущего месяца.



Динамика РИФО на свинину в рублях

ФО	Янв	Фев	Мар	Апр	Май	Июн	Июл	Авг	Сен	Окт	Ноя	Дек
2022												
2023												
Δ, %												

Ценовая сводка на рынке свинины РФ за 2022 и 2023 год

За анализируемый период с января по июнь ценовой коридор на свинину по РФ за 2023 год равен 25,67 руб. Минимальная цена составила 156,62 руб. в феврале, а максимальная 182,29 руб. в апреле.

В этом же периоде прошлого года ценовой коридор между верхней и нижней границей составлял 31,87 руб. Минимальная цена составила 162,42 руб. в мае, а максимальная 194,29 руб. в марте.

Разброс цен в 2023 году уменьшился на 19,45 % с 31,87 руб. до 25,67 руб. по сравнению с 2022 годом, а границы ценового коридора в среднем стали ниже на 6,2 руб.

Средняя цена на свинину с января по июнь 2023 года, составила 168,52 руб. В этот же период средняя цена в прошлом году была 174,92 руб., что ниже на 6,4 руб. или 3,66 %

Обзор рынка свинины в ЦФО РФ

РИР в РФ

180,69

ДИНАМИКА

▲ 2,80%

МАКСИМУМ

203,00

Тульская обл

МИНИМУМ

169,13

Московская обл

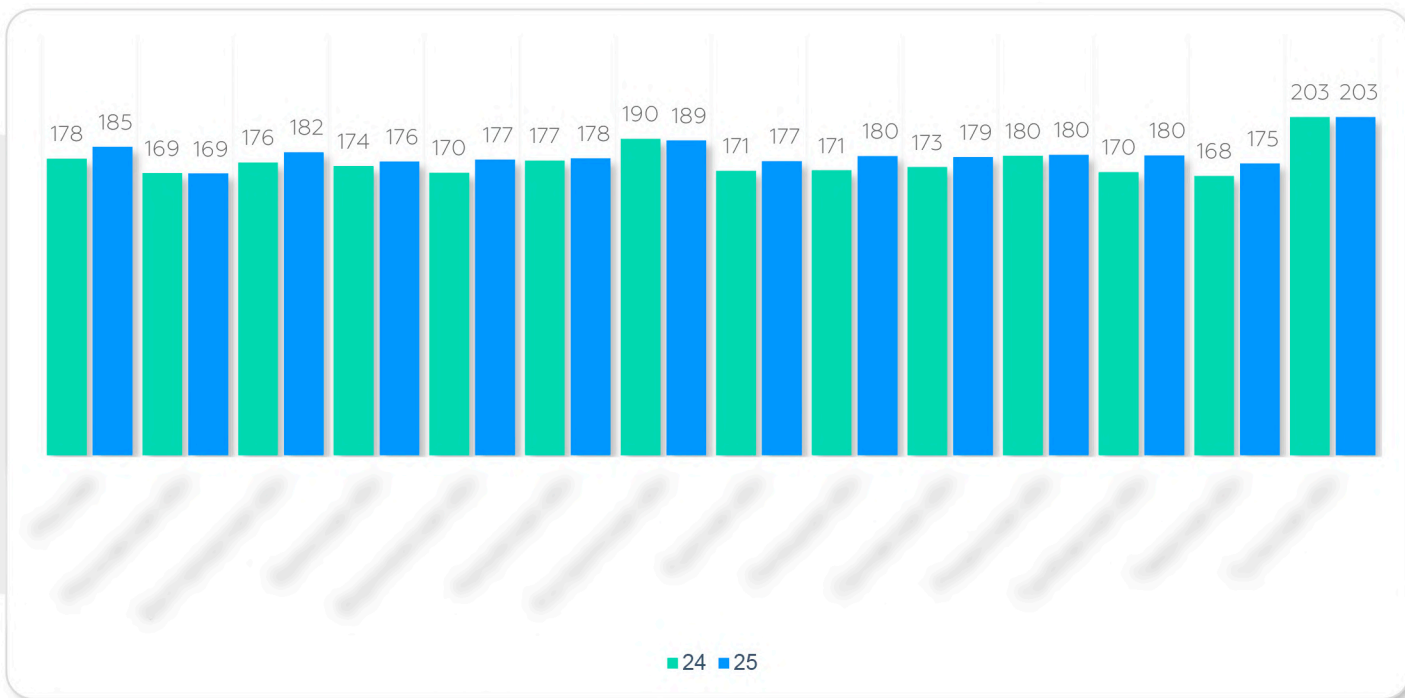
Региональный индекс - это средняя цена реализации продукции в регионе, рассчитанная как средневзвешенная расчетных и фактических цен.

80
компаний
ЦФО




Отчет вам полезен, но нужна более детальная информация, вы можете заказать Экспертный пакет по компаниям на нашем сайте Globalmonitoring.ru





Динамика РИР на свинину за 24 и 25 неделю руб/кг

Неделя	РФ	ЦФО	Москва	Московская обл.	Белгородская обл.	Брянская обл.	Воронежская обл.	Калужская обл.	Костромская обл.
24	178	169	176	174	177	178	170	174	171
25	185	169	182	176	177	178	177	176	177
Δ, %	4,5%	0,0%	4,6%	4,6%	0,0%	0,0%	0,0%	0,0%	4,6%
Δ, Р	7,0	0,0	6,0	2,0	0,0	0,0	0,0	2,0	6,0

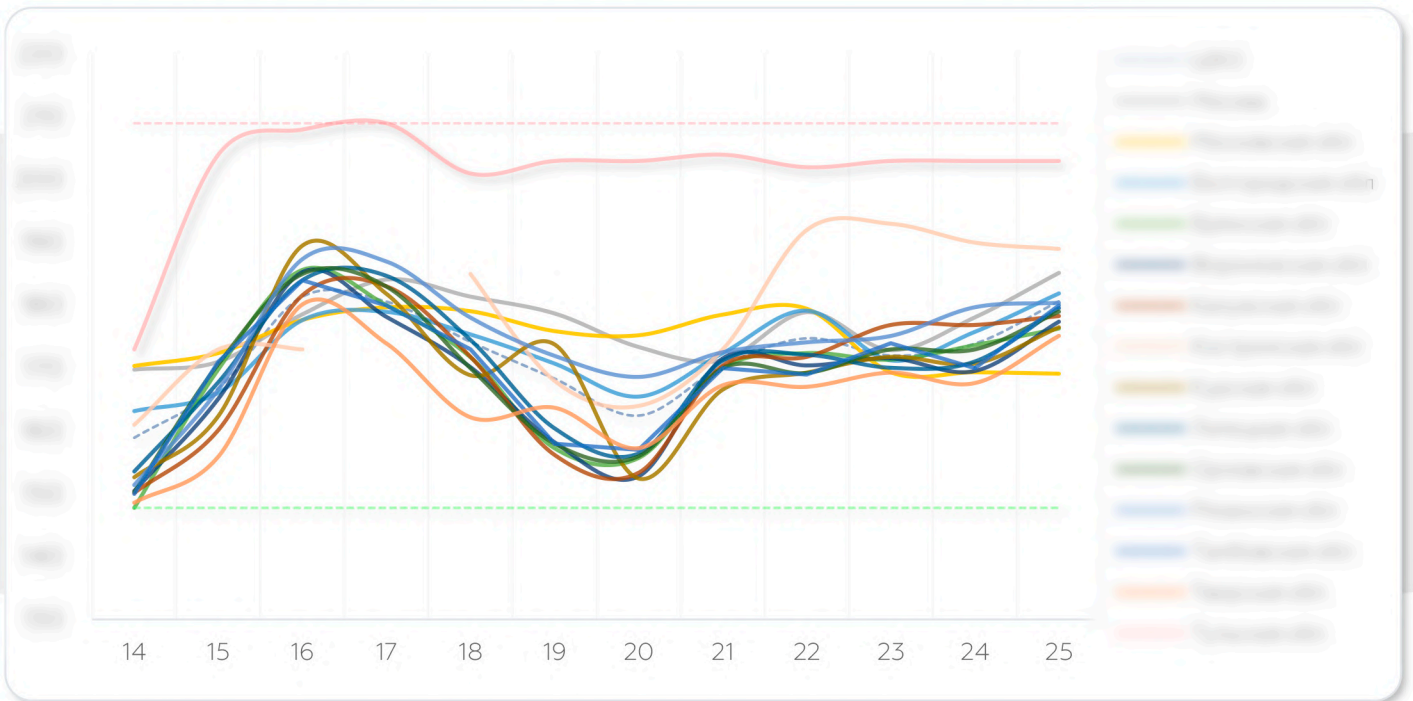
Неделя	РФ	ЦФО	Курская обл.	Липецкая обл.	Орловская обл.	Рязанская обл.	Тамбовская обл.	Тверская обл.	Тульская обл.
24	178	169	174	177	177	177	170	174	203
25	185	169	177	177	177	180	180	175	203
Δ, %	4,5%	0,0%	1,7%	0,0%	0,0%	1,7%	1,8%	0,0%	0,0%
Δ, Р	7,0	0,0	3,0	0,0	0,0	3,0	10,0	1,0	0,0

Ценовая сводка на рынке свинины ЦФО за 24 и 25 неделю

По данным ценового мониторинга 80 организаций в ЦФО на 25 неделе индекс цен на свинину составил 180,66 руб., что на 0,03 руб. ниже, чем в среднем по стране. По сравнению с предыдущей неделей цена выросла на 6,75 руб. или 3,88 %

В рамках федерального округа максимальная цена зафиксирована в Тульской области в размере 203 руб., а минимальная цена в 169,13 руб. в Московской области. При этом разница между верхней и нижней границей ценового коридора составляет 33,87 руб. или 16,68%

В целом по федеральному округу наблюдается рост цены в большинстве регионов. Максимальное изменение цены произошло в Тамбовской области, цена выросла на 10 руб. или 5,88 % до 180 руб. Самый стабильный регион - Тульская область с ценой в 203 руб. цена не изменилась по сравнению с предыдущей неделей.



Динамика РИФО с 14 по 25 неделю в рублях

Регион	14	15	16	17	18	19	20	21	22	23	24	25
ЦФО	159,00	161,01	161,70	160,00	154,00	159,74	160,46	159,74	174,76	170,00	170,00	160,00
Москва	159,00	161,01	161,70	160,00	154,00	159,74	160,46	159,74	174,76	170,00	170,00	160,00
Московская	159,00	161,01	161,70	160,00	154,00	159,74	160,46	159,74	174,76	170,00	170,00	160,00
Белгородск	159,00	161,01	161,70	160,00	154,00	159,74	160,46	159,74	174,76	170,00	170,00	160,00
Брянская об	159,00	161,01	161,70	160,00	154,00	159,74	160,46	159,74	174,76	170,00	170,00	160,00
Воронежска	159,00	161,01	161,70	160,00	154,00	159,74	160,46	159,74	174,76	170,00	170,00	160,00
Калужская с	159,00	161,01	161,70	160,00	154,00	159,74	160,46	159,74	174,76	170,00	170,00	160,00
Костромска	159,00	161,01	161,70	160,00	154,00	159,74	160,46	159,74	174,76	170,00	170,00	160,00
Курская обл	159,00	161,01	161,70	160,00	154,00	159,74	160,46	159,74	174,76	170,00	170,00	160,00
Липецкая об	159,00	161,01	161,70	160,00	154,00	159,74	160,46	159,74	174,76	170,00	170,00	160,00
Орловская с	159,00	161,01	161,70	160,00	154,00	159,74	160,46	159,74	174,76	170,00	170,00	160,00
Рязанская о	159,00	161,01	161,70	160,00	154,00	159,74	160,46	159,74	174,76	170,00	170,00	160,00
Тамбовская	159,00	161,01	161,70	160,00	154,00	159,74	160,46	159,74	174,76	170,00	170,00	160,00
Тверская об	159,00	161,01	161,70	160,00	154,00	159,74	160,46	159,74	174,76	170,00	170,00	160,00
Тульская об	159,00	161,01	161,70	160,00	154,00	159,74	160,46	159,74	174,76	170,00	170,00	160,00

Динамика РИФО с 14 по 25 неделю в %

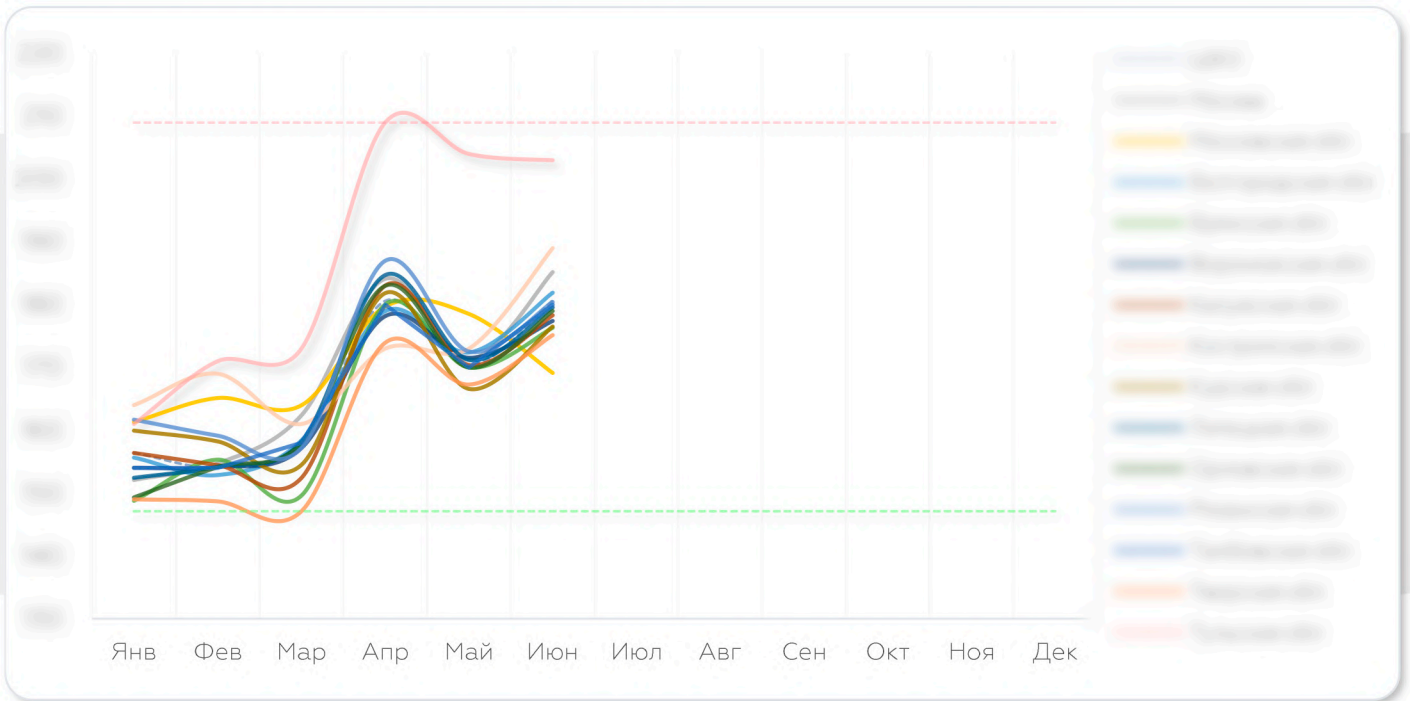
Регион	13 / 14	14 / 15	15 / 16	16 / 17	17 / 18	18 / 19	19 / 20	20 / 21	21 / 22	22 / 23	23 / 24	24 / 25
ЦФО	100,00	101,26	101,70	100,00	93,71	100,00	101,26	100,00	109,85	106,31	106,31	100,00
Москва	100,00	101,26	101,70	100,00	93,71	100,00	101,26	100,00	109,85	106,31	106,31	100,00
Московская	100,00	101,26	101,70	100,00	93,71	100,00	101,26	100,00	109,85	106,31	106,31	100,00
Белгородск	100,00	101,26	101,70	100,00	93,71	100,00	101,26	100,00	109,85	106,31	106,31	100,00
Брянская об	100,00	101,26	101,70	100,00	93,71	100,00	101,26	100,00	109,85	106,31	106,31	100,00
Воронежска	100,00	101,26	101,70	100,00	93,71	100,00	101,26	100,00	109,85	106,31	106,31	100,00
Калужская с	100,00	101,26	101,70	100,00	93,71	100,00	101,26	100,00	109,85	106,31	106,31	100,00
Костромска	100,00	101,26	101,70	100,00	93,71	100,00	101,26	100,00	109,85	106,31	106,31	100,00
Курская обл	100,00	101,26	101,70	100,00	93,71	100,00	101,26	100,00	109,85	106,31	106,31	100,00
Липецкая об	100,00	101,26	101,70	100,00	93,71	100,00	101,26	100,00	109,85	106,31	106,31	100,00
Орловская с	100,00	101,26	101,70	100,00	93,71	100,00	101,26	100,00	109,85	106,31	106,31	100,00
Рязанская о	100,00	101,26	101,70	100,00	93,71	100,00	101,26	100,00	109,85	106,31	106,31	100,00
Тамбовская	100,00	101,26	101,70	100,00	93,71	100,00	101,26	100,00	109,85	106,31	106,31	100,00
Тверская об	100,00	101,26	101,70	100,00	93,71	100,00	101,26	100,00	109,85	106,31	106,31	100,00
Тульская об	100,00	101,26	101,70	100,00	93,71	100,00	101,26	100,00	109,85	106,31	106,31	100,00

Ценовая сводка на рынке свинины ЦФО с 14 по 25 неделю

За последние 12 недель в Центральном федеральном округе динамика регионального индекса по свинине показывает тенденцию к росту. Цена на 25 неделе 2023 года увеличилась относительно 14 недели 2023 года на 21,73 руб. или 13,67 %.

Минимальная цена зафиксирована на 14 недели 2023 года в Брянской области и составляет 147,77 руб. Максимальная цена в 209 руб. была отмечена на 17 недели 2023 года в Тульской области. Размер ценового коридора составляет 61,23 руб. или 29,3% от его верхней границы.

Среднее изменение ценовых индексов в регионах за неделю составило 4,04 %, при этом за последние 12 недель максимальное снижение составило 12,28 % на 20 неделе в Курской области, а максимальный рост на 17,92% на 15 неделе в Тульской области.



Динамика РИР на свинину в рублях

Регион	Янв	Фев	Мар	Апр	Май	Июн	Июл	Авг	Сен	Окт	Ноя	Дек
ЦФО												
Москва												
Московская												
Белгородск												
Брянская об												
Воронежск												
Калужская с												
Костромск												
Курская обл												
Липецкая о												
Орловская												
Рязанская с												
Тамбовская												
Тверская об												
Тульская об												

Динамика РИР на свинину в %

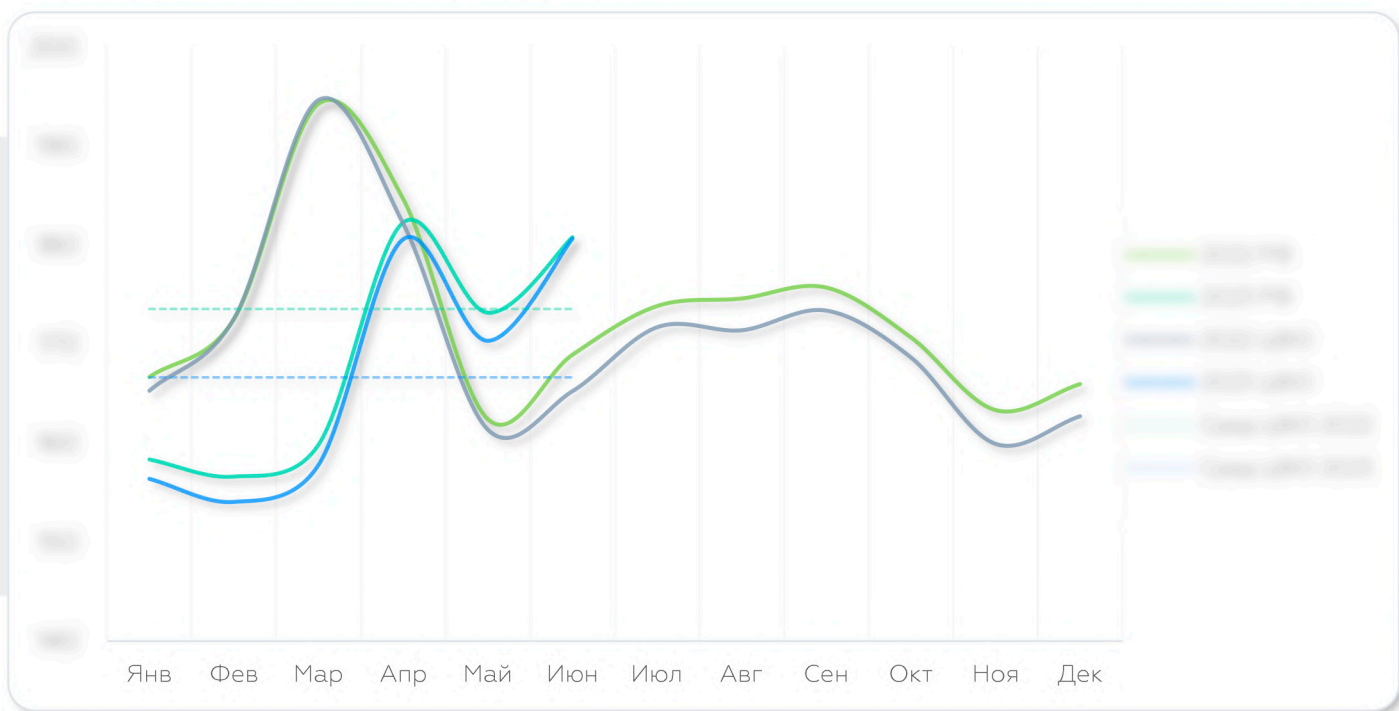
Регион	Янв	Фев	Мар	Апр	Май	Июн	Июл	Авг	Сен	Окт	Ноя	Дек
ЦФО												
Москва												
Московская												
Белгородск												
Брянская об												
Воронежск												
Калужская с												
Костромск												
Курская обл												
Липецкая о												
Орловская												
Рязанская с												
Тамбовская												
Тверская об												
Тульская об												

Ценовая сводка на рынке свинины ЦФО за 2023 год

С учетом сезонных колебаний цена на свинину в ЦФО поднялась на 24,27 руб. или 13,43 % относительно цены Января 2023 года. При этом максимального значения в 180,66 руб. индекс ЦФО достиг в июне, а минимального 154,07 руб. в феврале.

Тем не менее ценовой коридор в 61,89 руб. между верхней и нижней границей сформирован минимальной ценой в 147,11 руб. (март, Тверская обл) и ее максимальным значением в 209 руб. (апрель, Тульская обл).

К самым существенным колебаниям цен можно отнести рост индекса ЦФО на 14,44 % в апреле текущего года, когда изменение цен больше, чем на 16% произошло в большинстве регионов федерального округа, но самое значительное зафиксировано в Тульской области в размере 20,81 % относительно предыдущего месяца.



Динамика РИР ЦФО и РФ за 2022 и 2023 год

Год	ФО	Янв	Фев	Мар	Апр	Май	Июн	Июл	Авг	Сен	Окт	Ноя	Дек
2022	РФ	174,92	156,62	194,29	174,92	162,42	174,92	174,92	174,92	174,92	174,92	174,92	174,92
2023	РФ	168,52	156,62	182,29	168,52	168,52	168,52	168,52	168,52	168,52	168,52	168,52	168,52
2022	ЦФО	174,92	174,92	174,92	174,92	174,92	174,92	174,92	174,92	174,92	174,92	174,92	174,92
2023	ЦФО	174,92	174,92	174,92	174,92	174,92	174,92	174,92	174,92	174,92	174,92	174,92	174,92
	РФ Δ, %	-3,72%	-1,00%	12,50%	-1,00%	-4,00%	-4,00%	-4,00%	-4,00%	-4,00%	-4,00%	-4,00%	-4,00%
	ЦФО Δ, %	0,00%	0,00%	0,00%	0,00%	0,00%	0,00%	0,00%	0,00%	0,00%	0,00%	0,00%	0,00%

Ценовая сводка на рынке свинины ЦФО и РФ за 2022 и 2023 год

За анализируемый период с января по июнь ценовой коридор на свинину в РФ за 2023 год равен 25,67 руб. Минимальная цена составила 156,62 руб. в феврале, а максимальная 182,29 руб. в апреле.

В этом же периоде прошлого года ценовой коридор между верхней и нижней границей составлял 31,87 руб. Минимальная цена составила 162,42 руб. в мае, а максимальная - 194,29 руб. в марте.

Разброс цен в 2023 году уменьшился на 19,45 % с 31,87 руб. до 25,67 руб. по сравнению с 2022 годом, а границы ценового коридора в среднем стали ниже на 6,2 руб.

Средняя цена на свинину с января по июнь 2023 года, составила 168,52 руб. В этот же период средняя цена в прошлом году была 174,92 руб., что ниже на 3,66 % или 6,4 руб.

Обзор рынка «живка» свинины

ТИФО в РФ

124,41

ДИНАМИКА

▲ 1,91%

МАКСИМУМ

129,49

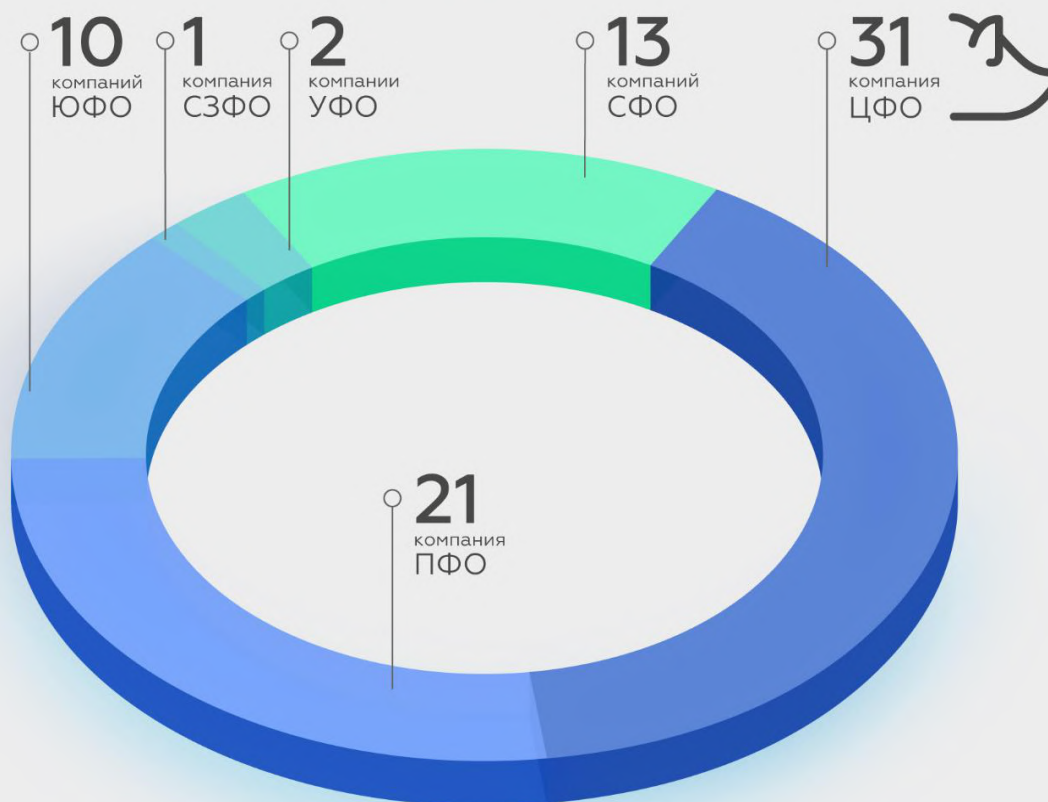
ЮФО

МИНИМУМ

119,00

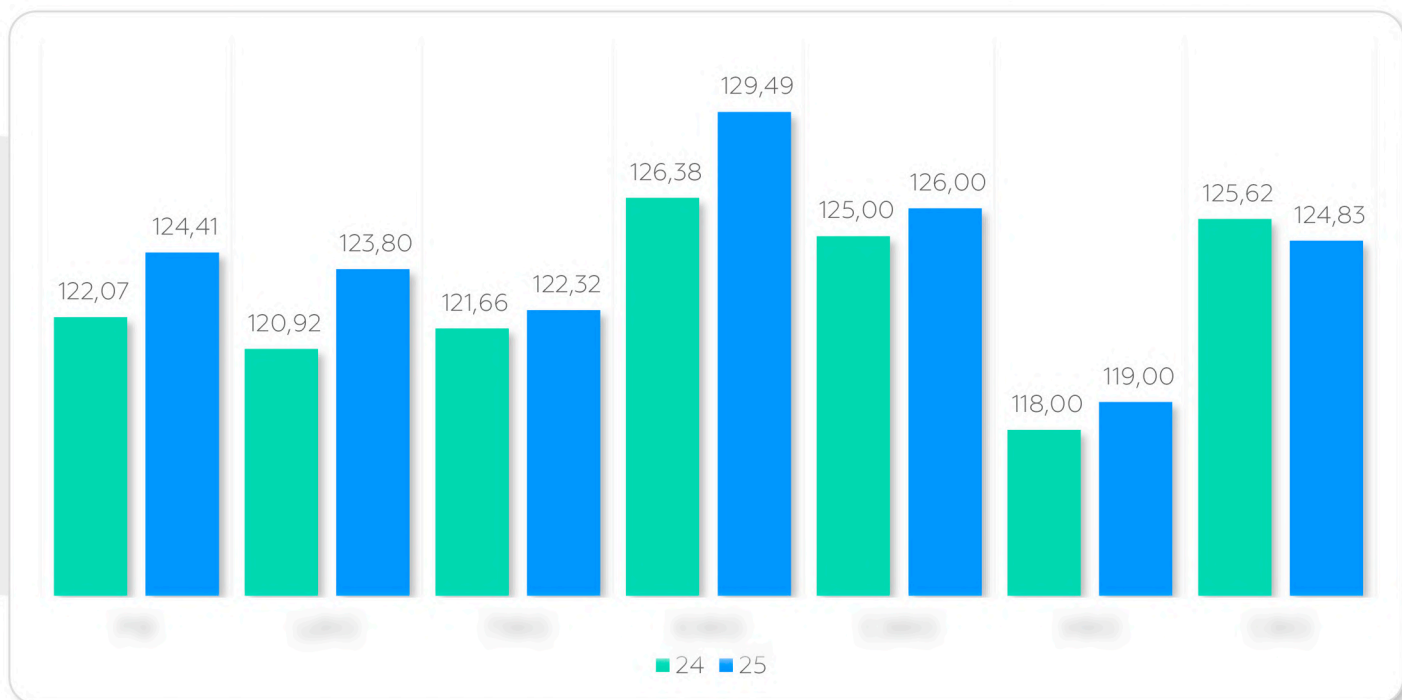
УФО

Товарный индекс - это средневзвешенная фактических цен реализации конкретной товарной позиции в определенном регионе.



Наши специалисты помогут подобрать для вас оптимальный набор данных, оставьте заявку на сайте Globalmonitoring.ru





Динамика ТИФО «живок» за 24 и 25 неделю руб/кг

Год	Месяц	Неделя	РФ	ЦФО	ПФО	ЮФО	СЗФО	УФО	СФО
2023	июн	24	122,07	120,92	121,66	126,38	125,00	118,00	125,62
2023	июн	25	124,41	123,80	122,32	129,49	126,00	119,00	124,83
Отклонение, %			1,91%	0,61%	0,54%	3,11%	0,78%	0,85%	-0,63%
Отклонение, Р			2,34	2,88	0,66	3,11	1,00	1,00	-0,83
Количество компаний			31	31	31	31	31	31	31

Ценовая сводка «живок» за 24 и 25 неделю

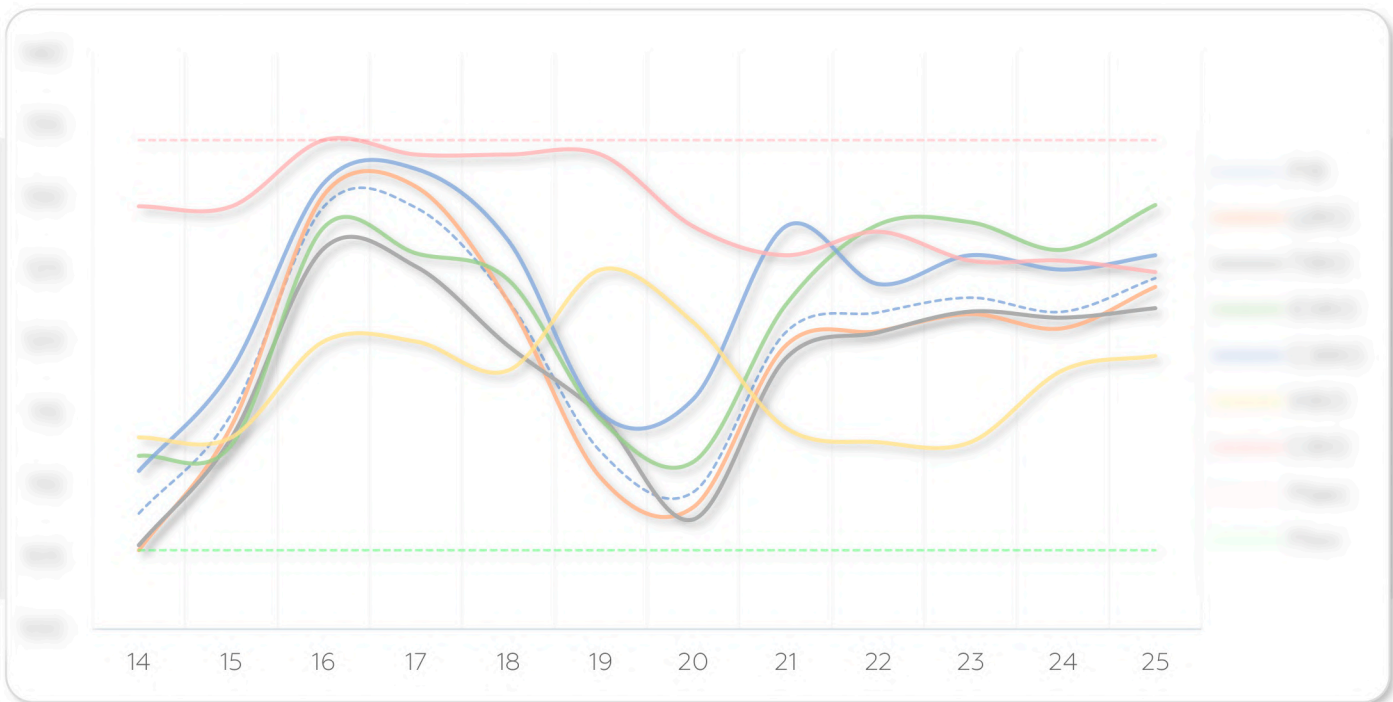
По данным ценового мониторинга 31 организаций, реализующих оптом «живок» в РФ, на 25 неделе индекс цен на него составил 124,41 руб. По сравнению с предыдущей неделей цена выросла на 2,34 руб. или 1,91%.

Минимальная цена зафиксирована в Уральском федеральном округе и составляет 119 руб. Максимальная цена в 129,49 руб. была отмечена в Южном федеральном округе. Размер ценового коридора по стране составляет 10,49 руб. или 8,1% от его верхней границы.

В целом по РФ цена на «живок» в большинстве федеральных округов показывает рост. Максимальное изменение цены произошло в Южном федеральном округе. Цена выросла на 3,11 руб. или 2,46%. Самая стабильная цена в Приволжском федеральный округ с ценой в 122,32 руб. и ростом цены на 0,66 руб. или 0,54%.

В ЦФО цена на «живок» составила 123,8 руб., что на 0,61 руб. ниже, чем в среднем по стране. По сравнению с предыдущей неделей цена выросла на 2,38% или 2,88 руб.

В рамках федерального округа максимальная цена зафиксирована в Тульской области в размере 136 руб., а минимальная цена в 122 руб. в Брянской области. При этом разница между верхней и нижней границей ценового коридора составила 14 руб. или 10,29%.



Динамика ТИФО с 14 по 25 неделю рублям

ФО	14	15	16	17	18	19	20	21	22	23	24	25
РФ	110,5	115,2	120,1	118,5	112,3	108,7	115,4	122,8	120,5	118,9	121,3	125,6
ЦФО	105,49	108,2	112,5	110,8	105,1	102,3	108,7	115,4	112,5	110,9	113,3	117,6
ПФО	112,5	118,2	125,1	122,5	115,3	110,7	118,4	128,8	125,5	123,9	126,3	130,6
ЮФО	115,5	120,2	128,1	125,5	118,3	112,7	120,4	130,8	127,5	125,9	128,3	132,6
СЗФО	108,5	112,2	118,1	115,5	108,3	102,7	110,4	118,8	115,5	113,9	116,3	120,6
УФО	110,5	115,2	120,1	118,5	112,3	108,7	115,4	122,8	120,5	118,9	121,3	125,6
СФО	125,5	130,2	134,1	132,5	125,3	118,7	125,4	135,8	132,5	130,9	133,3	137,6

Динамика ТИФО с 14 по 25 неделю %

ФО	13 / 14	14 / 15	15 / 16	16 / 17	17 / 18	18 / 19	19 / 20	20 / 21	21 / 22	22 / 23	23 / 24	24 / 25
РФ	1,28%	4,25%	4,25%	-1,69%	-5,23%	-3,21%	5,71%	6,35%	-1,87%	-1,94%	1,94%	3,53%
ЦФО	1,28%	2,57%	4,00%	-1,51%	-4,52%	-2,50%	6,00%	5,71%	-2,38%	-2,38%	2,38%	4,00%
ПФО	1,28%	5,14%	6,00%	-2,17%	-6,17%	-3,13%	7,14%	7,86%	-2,27%	-2,27%	2,27%	4,76%
ЮФО	1,28%	4,29%	7,14%	-2,38%	-6,17%	-3,13%	7,14%	7,86%	-2,27%	-2,27%	2,27%	4,76%
СЗФО	1,28%	3,70%	4,29%	-1,90%	-5,56%	-2,86%	6,43%	6,17%	-2,14%	-2,14%	2,14%	3,70%
УФО	1,28%	4,25%	4,25%	-1,69%	-5,23%	-3,21%	5,71%	6,35%	-1,87%	-1,94%	1,94%	3,53%
СФО	1,28%	4,00%	3,70%	-2,27%	-5,56%	-2,86%	6,43%	6,17%	-2,14%	-2,14%	2,14%	3,70%

Ценовая сводка «живок» с 14 по 25 неделю

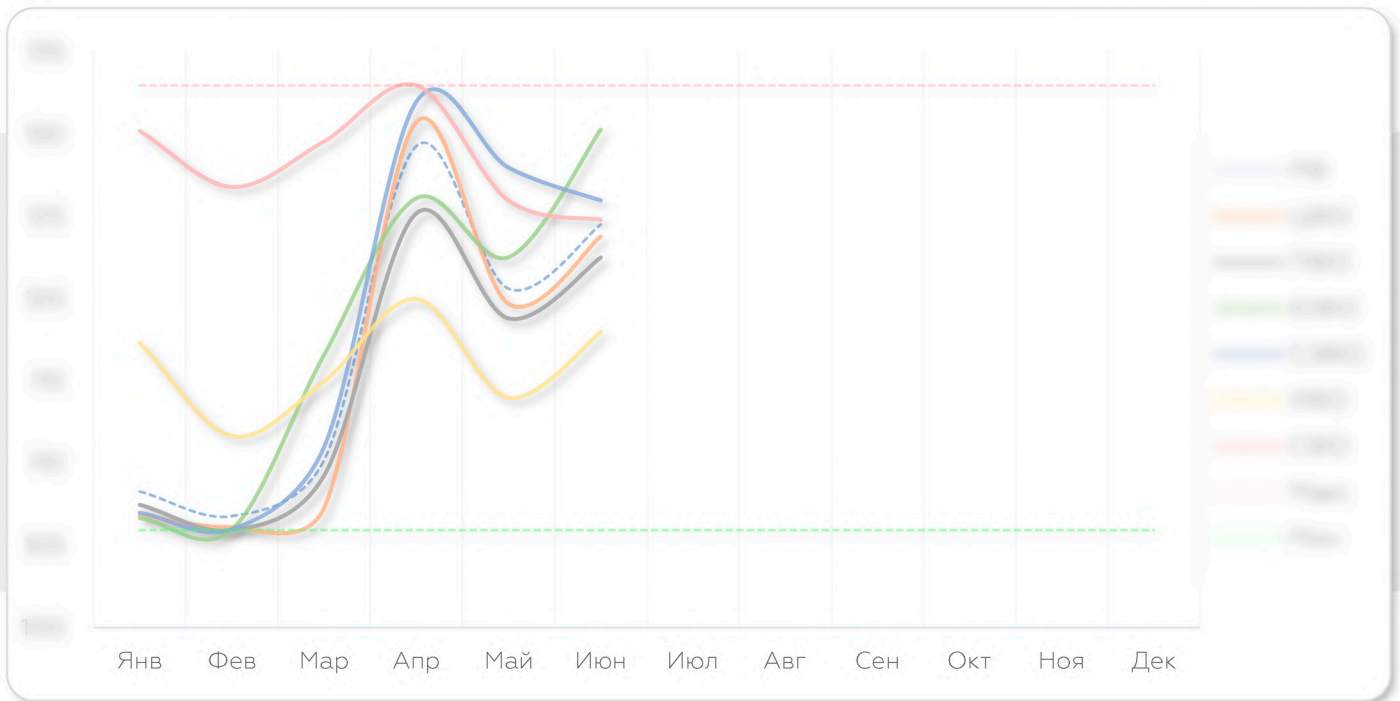
За последние 12 недель в России динамика товарного индекса на «живок» показывает тенденцию к росту. Цена на 25 неделе 2023 года выросла относительно 14 недели 2023 года на 16,36 руб. или 15,14 %.

Минимальная цена зафиксирована на 14 неделе 2023 года в ЦФО и составляет 105,49руб. Максимальная цена в 134руб. была отмечена на 16 неделе 2023 года в СФО. Размер ценового коридора по стране составляет 28,51 руб. или 21,28 % от его верхней границы.

Среднее изменение ценовых индексов в регионах за неделю составило 1,28 %, при этом за последние 12 недель максимальное снижение составило 9,45 % на 19 неделе в Северо-Западном федеральном округе, а максимальный рост на 13,41 % на 16 неделе в Южном федеральном округе. Самым стабильным регионом относительно колебаний цены является Сибирский федеральный округ (Δ индекса +1,11%), а самый динамичный федеральный округ Центральный (Δ индекса +-4,81%).

В Центральном федеральном округе динамика товарного индекса за последние 12 недель по товарной позиции «живок» показывает тенденцию к росту. Цена на 25 неделе 2023 года выросла относительно 14 недели 2023 года на 18,31 руб. или 17,36 %.

За последние 12 недель минимальная цена в пределах Центрального федерального округа зафиксирована на 14 неделе 2023 года в Воронежской области и составляет 104,26 руб. Максимальная цена в 137 руб. была отмечена на 24 недели 2023 года в Тульской области. Разница между верхней и нижней границей составляет 23,9 % или 32,74 руб.



Динамика ТИФО за 2023 г. рублях

ФО	Янв	Фев	Мар	Апр	Май	Июн	Июл	Авг	Сен	Окт	Ноя	Дек
РФ	106,8	106,8	129,3	129,3	129,3	129,3						
ЦФО	106,8	106,8	129,3	129,3	129,3	129,3						
ПФО	106,8	106,8	129,3	129,3	129,3	129,3						
ЮФО	106,8	106,8	129,3	129,3	129,3	129,3						
СЗФО	106,8	106,8	129,3	129,3	129,3	129,3						
УФО	106,8	106,8	129,3	129,3	129,3	129,3						
СФО	106,8	106,8	129,3	129,3	129,3	129,3						

Динамика ТИФО за 2023 г. %

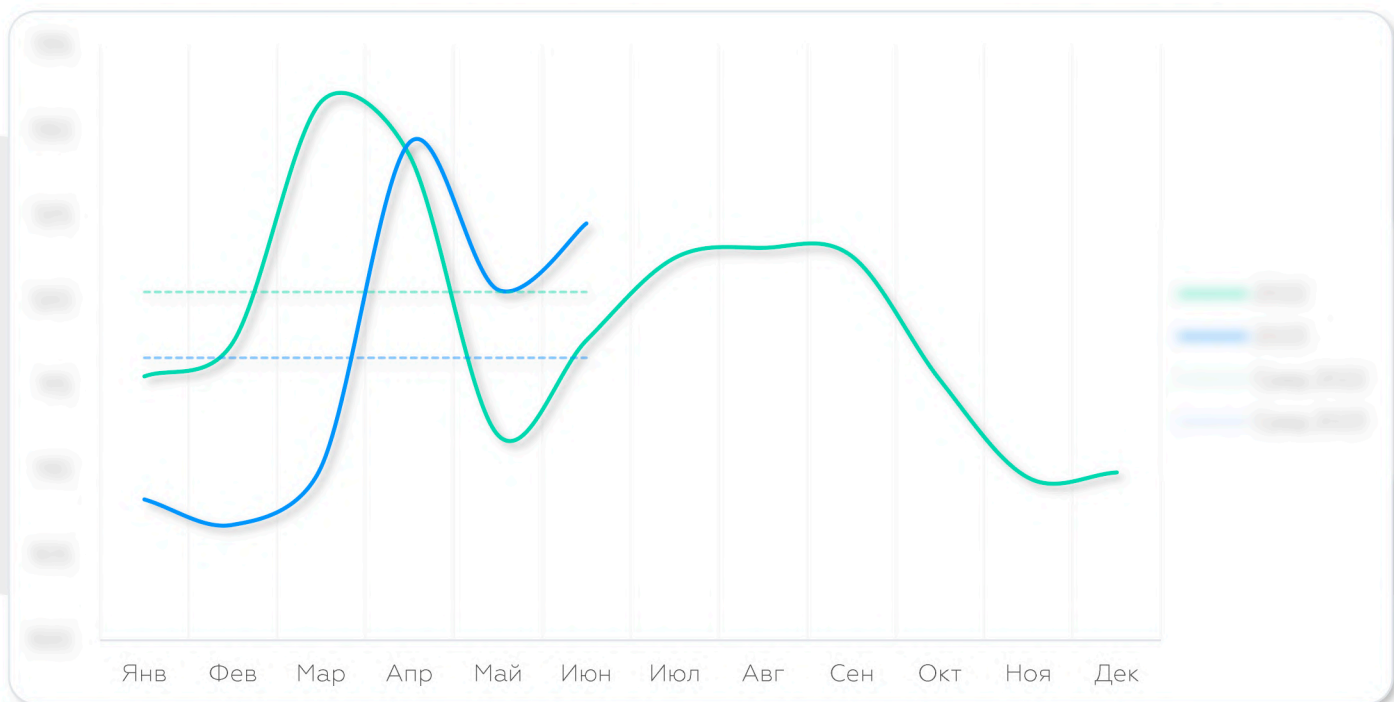
ФО	Янв	Фев	Мар	Апр	Май	Июн	Июл	Авг	Сен	Окт	Ноя	Дек
РФ	100%	100%	121%	121%	121%	121%						
ЦФО	100%	100%	121%	121%	121%	121%						
ПФО	100%	100%	121%	121%	121%	121%						
ЮФО	100%	100%	121%	121%	121%	121%						
СЗФО	100%	100%	121%	121%	121%	121%						
УФО	100%	100%	121%	121%	121%	121%						
СФО	100%	100%	121%	121%	121%	121%						

Ценовая сводка «живок» за 2023 г.

С учетом сезонных колебаний цена на «живок» по России в июне повысилась на 16,24 руб. или 13,04 %, относительно цены января 2023 года. При этом максимального значения в 129,3 руб. средняя цена по стране достигла в апреле, а минимального 106,8 руб. в феврале.

Тем не менее ценовой коридор индекса по федеральным округам в 27,06 руб. сформирован минимальной ценой в 105,94 руб. (феврале, ПФО) и ее максимальным значением в 133 руб. (апреле, СФО).

К самым существенным колебаниям цен можно отнести рост индекса в РФ на 17,33 % в апреле текущего года, когда изменение цен больше чем на 11% произошло в большинстве федеральных округов страны, но самое значительное зафиксировано в ЦФО в размере 21,88 % относительно предыдущего месяца.



Динамика ТИФО за за 2022 и 2023 год

ФО	Янв	Фев	Мар	Апр	Май	Июн	Июл	Авг	Сен	Окт	Ноя	Дек
2022												
2023												
Δ, %												

Ценовая сводка «живок» за 2022 и 2023 год

За анализируемый период с января по июнь ценовой коридор на «живок» в России в 2023 году был равен 22,5 руб. Минимальная цена составила 106,8 руб. в феврале, а максимальная 129,3 руб. в апреле.

В этом же периоде прошлого года ценовой коридор между верхней и нижней границей составлял 19,62 руб. Минимальная цена составила 112,08 руб. в ноябре, а максимальная 131,7 руб. в марте.

Разброс цен в 2023 году увеличился на 14,68 % с 19,62 руб. до 22,5 руб. по сравнению с 2022 годом, а границы ценового коридора в среднем стали выше на 2,88 руб.

Средняя цена на мясо свинины с января по июнь 2023 года, составила 116,63 руб. В этот же период средняя цена в прошлом году была 120,5 руб., что ниже на 3,21 руб. или 3,87 %

Обзор рынка свиной полутуши 2 кат.

ТИФО в РФ

179,60

ДИНАМИКА

▲ 3,06%

МАКСИМУМ

188,57

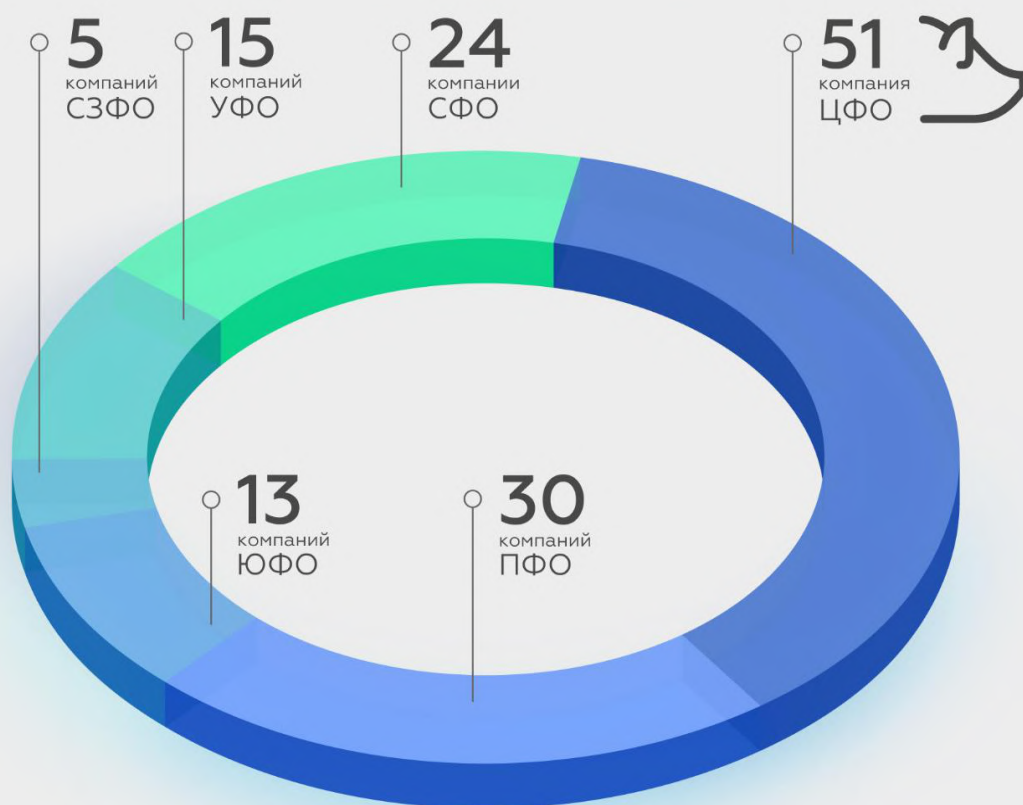
СФО

МИНИМУМ

173,49

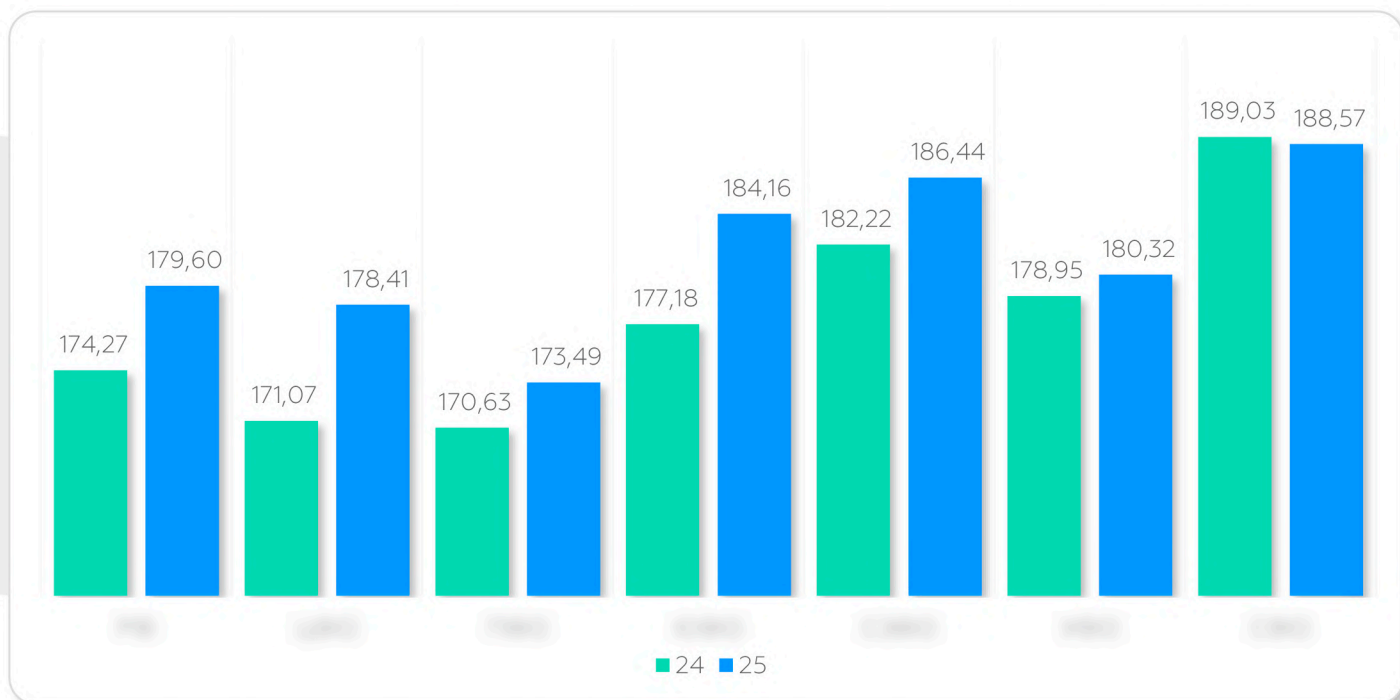
ПФО

Товарный индекс - это средневзвешенная фактических цен реализации конкретной товарной позиции в определенном регионе.



Наши специалисты помогут подобрать для вас оптимальный набор данных, оставьте заявку на сайте Globalmonitoring.ru





Динамика ТИФО «свинина полутуша 2 кат.» за 24 и 25 неделю руб/кг

Год	Месяц	Неделя	РФ	ЦФО	ПФО	ЮФО	СЗФО	УФО	СФО
2023	июн	24	174,27	171,07	170,63	177,18	182,22	178,95	189,03
2023	июн	25	179,60	178,41	173,49	184,16	186,44	180,32	188,57
Отклонение, %			3,06	4,29	4,29	4,29	4,29	4,29	4,29
Отклонение, Р			5,33	7,34	2,86	6,98	8,22	1,37	0,46
Количество компаний			51	51	51	51	51	51	51

Ценовая сводка «свинина полутуша 2 кат.» свинина за 24 и 25 неделю

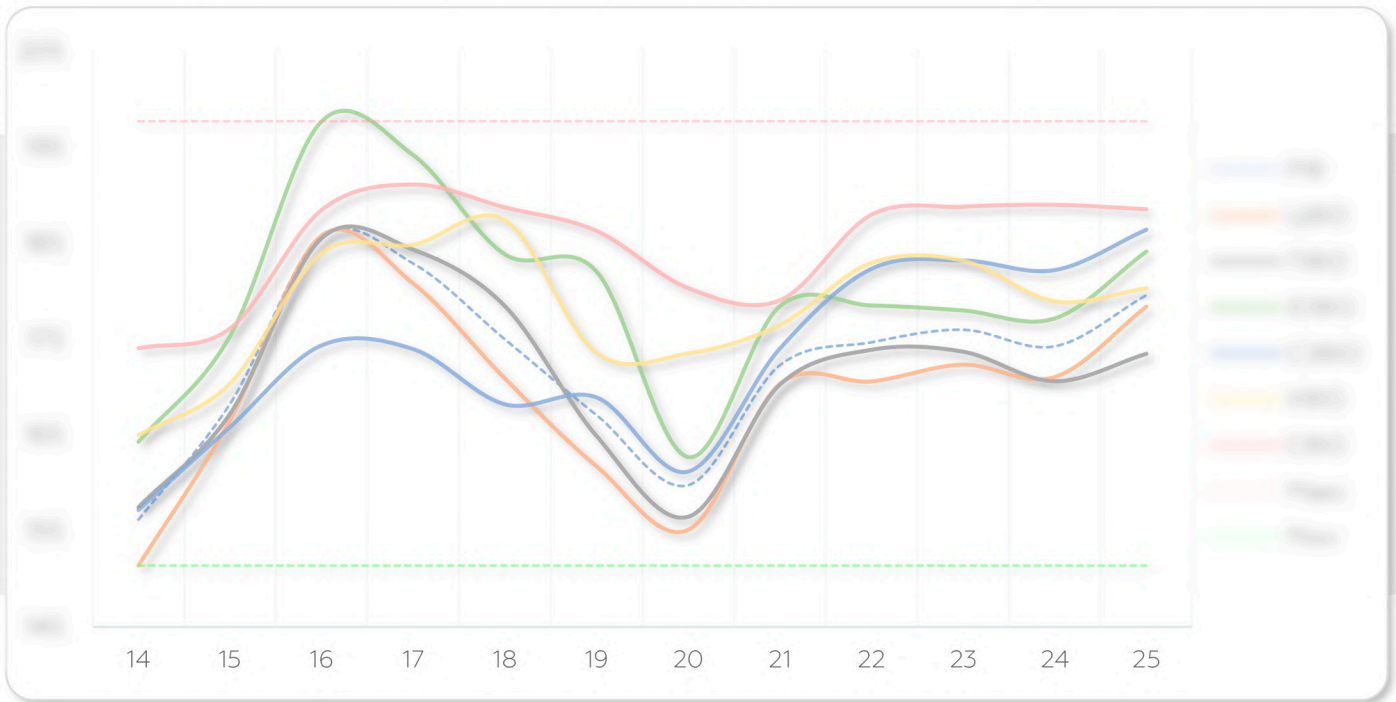
По данным ценового мониторинга 51 организаций, реализующих оптом «свинина полутуша 2 кат.» в РФ, на 25 неделе индекс цен на него составил 179,6 руб. По сравнению с предыдущей неделей цена выросла на 5,33 руб. или 3,06%.

Минимальная цена зафиксирована в Приволжском федеральном округе и составляет 173,49 руб. Максимальная цена в 188,57 руб. была отмечена в Сибирском федеральном округе. Размер ценового коридора по стране составляет 15,08 руб. или 8% от его верхней границы.

В целом по РФ цена на «свинина полутуша 2 кат.» в большинстве федеральных округов показывает рост. Максимальное изменение цены произошло в Центральном федеральном округе. Цена выросла на 7,34 руб. или 4,29%. Самая стабильная цена в Сибирском федеральном округе с ценой в 188,57 руб. и снижением цены на 0,46 руб. или 0,24%.

В ЦФО цена на «свинина полутуша 2 кат.» составила 178,41 руб., что на 1,19 руб. ниже, чем в среднем по стране. По сравнению с предыдущей неделей цена выросла на 4,29% или 7,34 руб.

В рамках федерального округа максимальная цена зафиксирована в Тульской области в размере 203 руб., а минимальная цена в 175,28 руб. в Тверской области. При этом разница между верхней и нижней границей ценового коридора составила 27,72 руб. или 13,66%.



Динамика ТИФО с 14 по 25 неделю рублям

ФО	14	15	16	17	18	19	20	21	22	23	24	25
РФ	151,4	170,0	197,74	180,0	160,0	140,0	150,0	170,0	180,0	180,0	180,0	190,0
ЦФО	151,4	170,0	197,74	180,0	160,0	140,0	150,0	170,0	180,0	180,0	180,0	190,0
ПФО	151,4	170,0	197,74	180,0	160,0	140,0	150,0	170,0	180,0	180,0	180,0	190,0
ЮФО	151,4	170,0	197,74	180,0	160,0	140,0	150,0	170,0	180,0	180,0	180,0	190,0
СЗФО	151,4	170,0	197,74	180,0	160,0	140,0	150,0	170,0	180,0	180,0	180,0	190,0
УФО	151,4	170,0	197,74	180,0	160,0	140,0	150,0	170,0	180,0	180,0	180,0	190,0
СФО	151,4	170,0	197,74	180,0	160,0	140,0	150,0	170,0	180,0	180,0	180,0	190,0

Динамика ТИФО с 14 по 25 неделю %

ФО	13 / 14	14 / 15	15 / 16	16 / 17	17 / 18	18 / 19	19 / 20	20 / 21	21 / 22	22 / 23	23 / 24	24 / 25
РФ	112,4%	112,4%	112,4%	112,4%	112,4%	112,4%	112,4%	112,4%	112,4%	112,4%	112,4%	112,4%
ЦФО	112,4%	112,4%	112,4%	112,4%	112,4%	112,4%	112,4%	112,4%	112,4%	112,4%	112,4%	112,4%
ПФО	112,4%	112,4%	112,4%	112,4%	112,4%	112,4%	112,4%	112,4%	112,4%	112,4%	112,4%	112,4%
ЮФО	112,4%	112,4%	112,4%	112,4%	112,4%	112,4%	112,4%	112,4%	112,4%	112,4%	112,4%	112,4%
СЗФО	112,4%	112,4%	112,4%	112,4%	112,4%	112,4%	112,4%	112,4%	112,4%	112,4%	112,4%	112,4%
УФО	112,4%	112,4%	112,4%	112,4%	112,4%	112,4%	112,4%	112,4%	112,4%	112,4%	112,4%	112,4%
СФО	112,4%	112,4%	112,4%	112,4%	112,4%	112,4%	112,4%	112,4%	112,4%	112,4%	112,4%	112,4%

Ценовая сводка «свинина полутуша 2 кат.» с 14 по 25 неделю

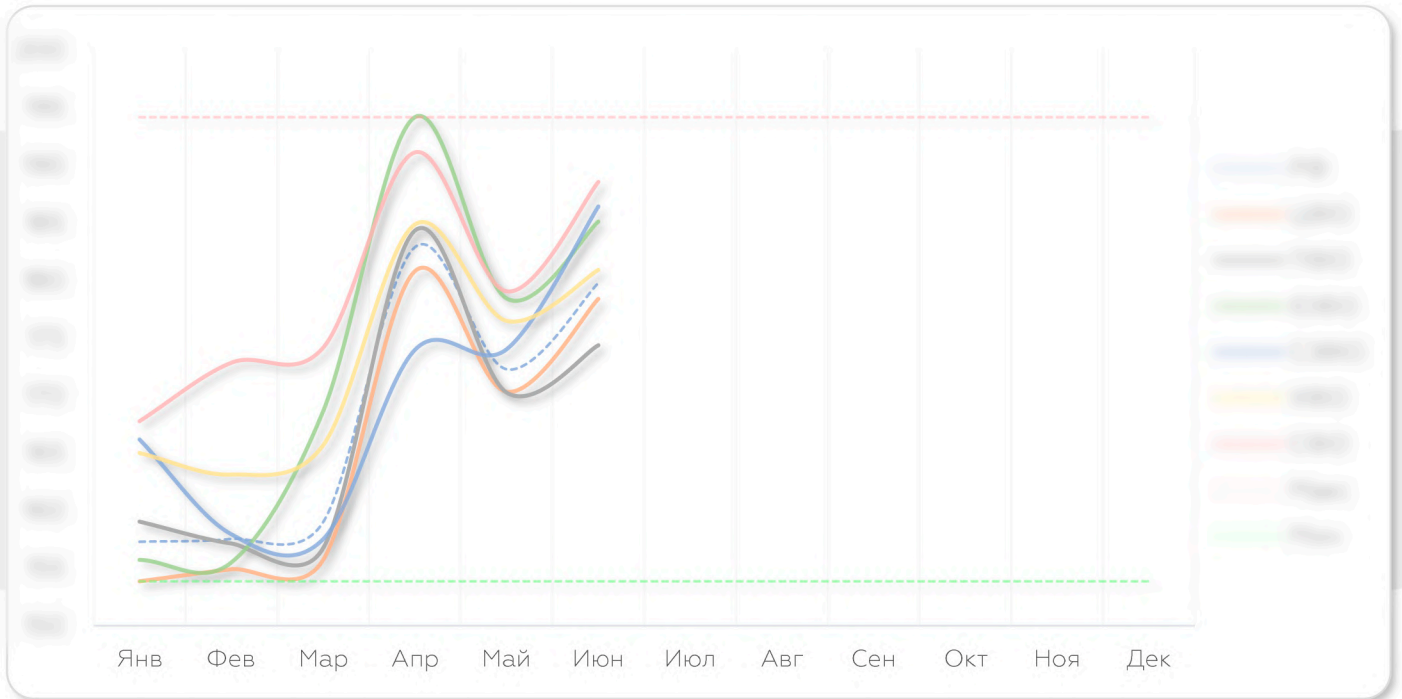
За последние 12 недель в России динамика товарного индекса по «свинина полутуша 2 кат.» в показывает тенденцию к росту. Цена на 25 неделе 2023 года выросла относительно 14 недели 2023 года на 23,41 руб. или 14,99 %.

Минимальная цена зафиксирована на 14 неделе 2023 года в ЦФО и составляет 151,4 руб. Максимальная цена в 197,74 руб. была отмечена на 16 неделе 2023 года в ЮФО. Размер ценового коридора по стране составляет 46,34 руб. или 23,43 % от его верхней границы.

Среднее изменение ценовых индексов в регионах за неделю составило 2,21 %, при этом за последние 12 недель максимальное снижение составило 10,62 % на 20 неделе в Южном федеральном округе, а максимальный рост на 12,77 % на 16 неделе в Южном федеральном округе. Самым стабильным регионом относительно колебаний цены является Сибирский федеральный округ (Δ индекса +1,83%), а самый динамичный федеральный округ Центральный (Δ индекса +-4,84%).

В Центральном федеральном округе динамика товарного индекса за последние 12 недель по товарной позиции «свинина полутуша 2 кат.» показывает тенденцию к росту. Цена на 25 неделе 2023 года выросла относительно 14 недели 2023 года на 27,01 руб. или 17,84 %.

За последние 12 недель минимальная цена в пределах Центрального федерального округа зафиксирована на 14 неделе 2023 года в Тверской области и составляет 147,72 руб. Максимальная цена в 209 руб. была отмечена на 17 недели 2023 года в Тульской области. Разница между верхней и нижней границей ценового коридора составляет 29,32 % или 61,28 руб.



Динамика ТИФО за 2023 г. рублях

ФО	Янв	Фев	Мар	Апр	Май	Июн	Июл	Авг	Сен	Окт	Ноя	Дек
РФ	157,3	160,0	175,0	182,89	175,0	170,0						
ЦФО	153,86	155,0	165,0	175,0	170,0							
ПФО	160,0	165,0	170,0	175,0	180,0							
ЮФО	165,0	170,0	175,0	180,0	185,0							
СЗФО	160,0	165,0	170,0	175,0	180,0							
УФО	165,0	170,0	175,0	180,0	185,0							
СФО	170,0	175,0	180,0	185,0	190,0							

Динамика ТИФО за 2023 г. %

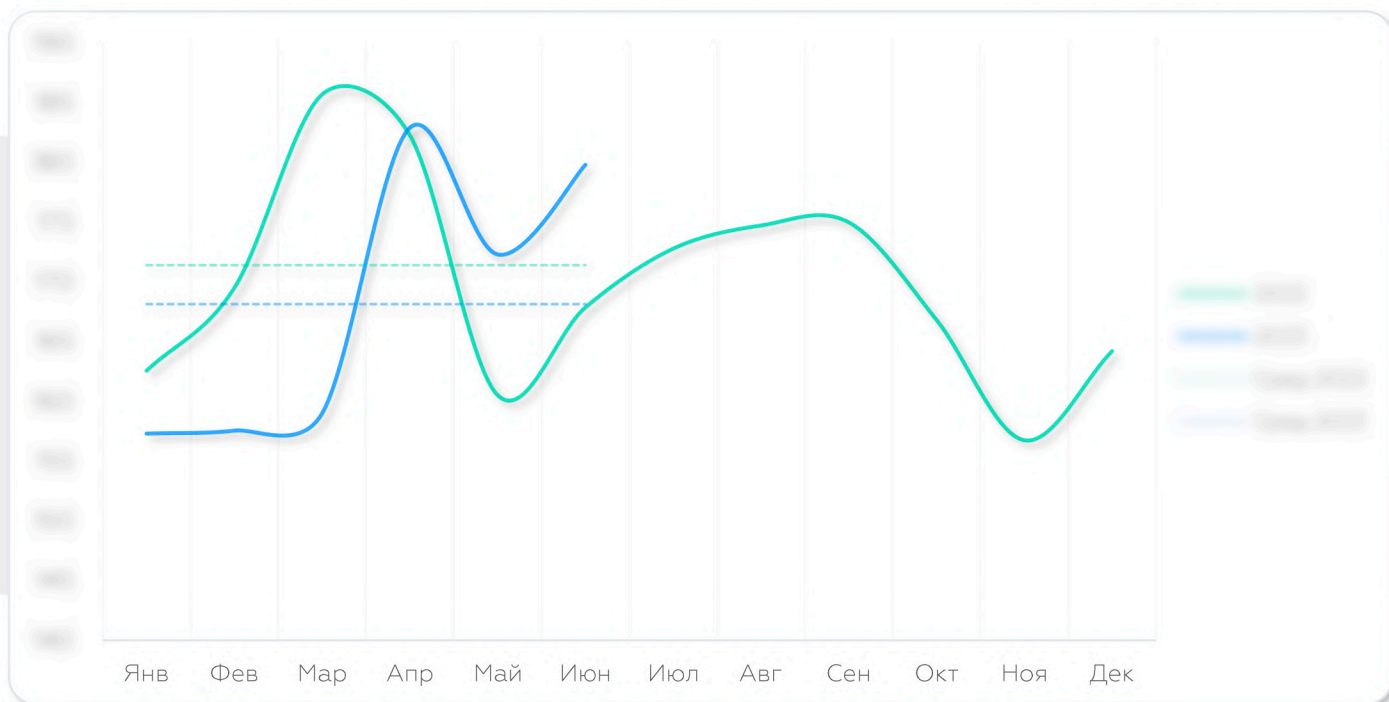
ФО	Янв	Фев	Мар	Апр	Май	Июн	Июл	Авг	Сен	Окт	Ноя	Дек
РФ	100%	102%	111%	115%	110%	108%						
ЦФО	100%	103%	107%	110%	108%							
ПФО	100%	105%	108%	112%	113%							
ЮФО	100%	105%	108%	113%	115%							
СЗФО	100%	103%	107%	110%	112%							
УФО	100%	105%	108%	112%	115%							
СФО	100%	106%	110%	114%	117%							

Ценовая сводка «свинина полутуша 2 кат.» за 2023 г.

С учетом сезонных колебаний цена на «свинина полутуша 2 кат.» по России в июне повысилась на 22,49 руб. или 12,51 %, относительно цены января 2023 года. При этом максимального значения в 182,89 руб. средняя цена по стране достигла в апреле, а минимального 157,3 руб. в январе.

Тем не менее ценовой коридор индекса по федеральным округам в 40,34 руб. сформирован минимальной ценой в 153,86 руб. (январе, ЦФО) и ее максимальным значением в 194,2 руб. (апреле, ЮФО).

К самым существенным колебаниям цен можно отнести рост индекса в РФ на 15,03 % в апреле текущего года, когда изменение цен больше чем на 13% произошло в большинстве федеральных округов страны, но самое значительное зафиксировано в ПФО в размере 17,62 % относительно предыдущего месяца.



Динамика ТИФО за за 2022 и 2023 год

ФО	Янв	Фев	Мар	Апр	Май	Июн	Июл	Авг	Сен	Окт	Ноя	Дек
2022												
2023												
Δ, %												

Ценовая сводка «свинина полутуша 2 кат.» за 2022 и 2023 год

За анализируемый период с января по июнь ценовой коридор на «свинина полутуша 2 кат.» в России в 2023 году был равен 25,59 руб. Минимальная цена составила 157,3 руб. в январе, а максимальная 182,89 руб. в апреле.

В этом же периоде прошлого года ценовой коридор между верхней и нижней границей составлял 25,16 руб. Минимальная цена составила 160,52 руб. в ноябре, а максимальная 185,68 руб. в марте.

Разброс цен в 2023 году увеличился на 1,71 % с 25,16 руб. до 25,59 руб. по сравнению с 2022 годом, а границы ценового коридора в среднем стали выше на 0,43 руб.

Средняя цена на мясо свинины с января по июнь 2023 года, составила 168,14 руб. В этот же период средняя цена в прошлом году была 171,4 руб., что ниже на 1,9 руб. или 3,26 %

Обзор рынка свиной шеи

ТИФО в РФ

396,35

ДИНАМИКА

▲ 0,72%

МАКСИМУМ

433,87

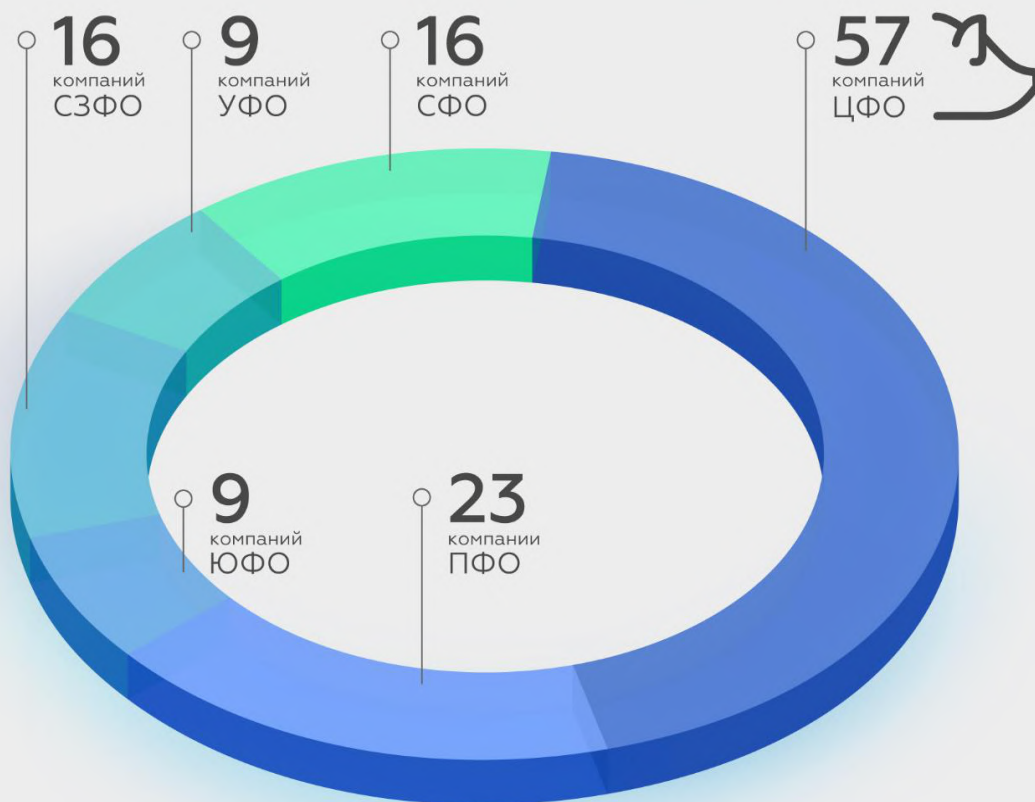
ЮФО

МИНИМУМ

388,34

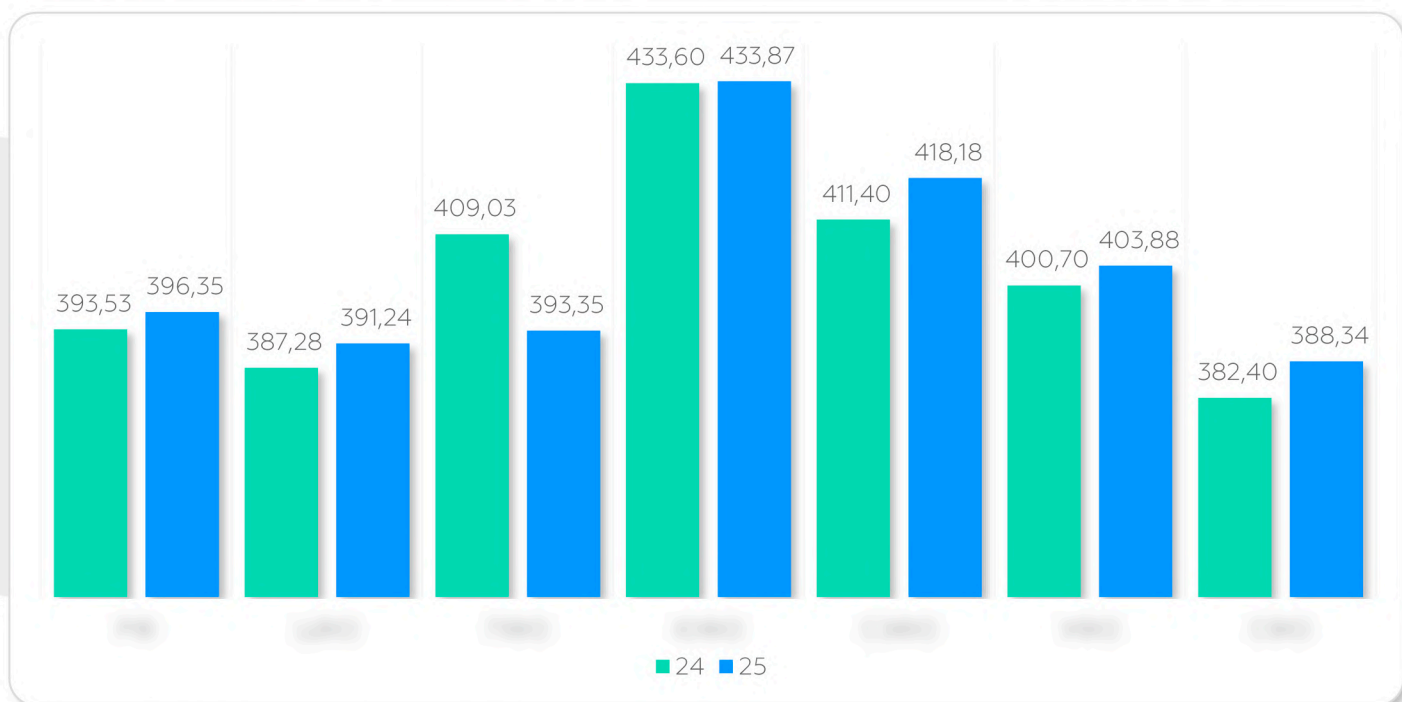
СФО

Товарный индекс - это средневзвешенная фактических цен реализации конкретной товарной позиции в определенном регионе.



Наши специалисты помогут подобрать для вас оптимальный набор данных, оставьте заявку на сайте Globalmonitoring.ru





Динамика ТИФО «шея свиная» руб/кг

Год	Месяц	Неделя	РФ	ЦФО	ПФО	ЮФО	СЗФО	УФО	СФО
2023	июн	24	393,53	387,28	409,03	433,60	411,40	400,70	382,40
2023	июн	25	396,35	391,24	393,35	433,87	418,18	403,88	388,34
Отклонение, %			0,72%	1,02%	-0,72%	0,06%	1,72%	0,79%	1,56%
Отклонение, Р			2,82	3,96	-15,68	0,27	7,78	3,18	6,94
Количество компаний			57	57	57	57	57	57	57

Ценовая сводка «шея свиная» за 24 и 25 неделю

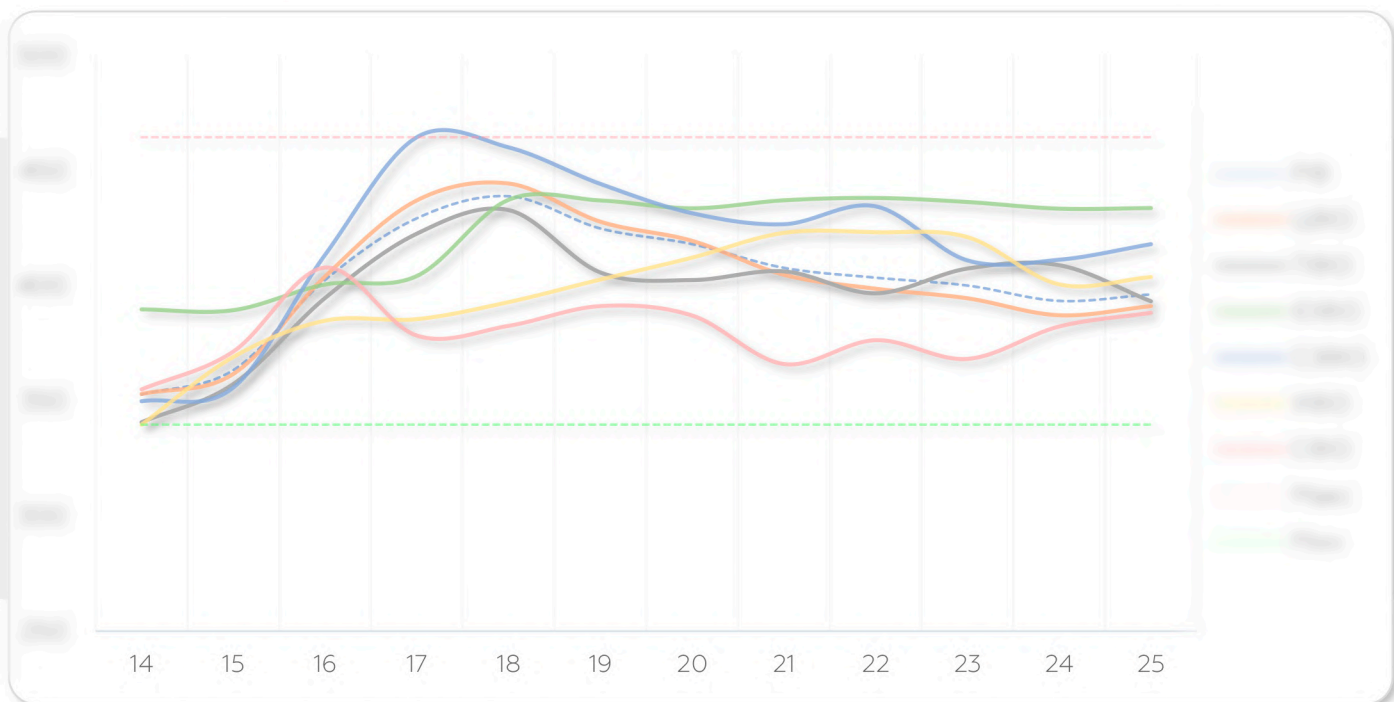
По данным ценового мониторинга 57 организаций, реализующих оптом "Шея свиная" в РФ, на 25 неделе индекс цен на него составил 396,35 руб. По сравнению с предыдущей неделей цена выросла на 2,82 руб. или 0,72%.

Минимальная цена зафиксирована в Сибирском федеральном округе и составляет 388,34 руб. Максимальная цена в 433,87 руб. была отмечена в Южном федеральном округе. Размер ценового коридора по стране составляет 45,53 руб. или 10,49% от его верхней границы.

В целом по РФ цена на "Шея свиная" в большинстве федеральных округов показывает рост. Максимальное изменение цены произошло в Приволжском федеральном округе. Цена упала на 15,68 руб. или 3,83%. Самая стабильная цена в Южном федеральном округе с ценой в 433,87 руб. и ростом цены на 0,27 руб. или 0,06%.

В ЦФО цена на «шея свиная» составила 391,24 руб., что на 5,11 руб. ниже, чем в среднем по стране. По сравнению с предыдущей неделей цена выросла на 1,02% или 3,96 руб.

В рамках федерального округа максимальная цена зафиксирована в Смоленской области в размере 403 руб., а минимальная цена в 348 руб. в Московской области. При этом разница между верхней и нижней границей ценового коридора составила 55 руб. или 13,65%.



Динамика ТИФО с 14 по 25 неделю рублям

ФО	14	15	16	17	18	19	20	21	22	23	24	25
РФ	339,75	350,00	360,00	370,00	380,00	390,00	400,00	410,00	420,00	430,00	440,00	450,00
ЦФО	340,00	350,00	360,00	370,00	380,00	390,00	400,00	410,00	420,00	430,00	440,00	450,00
ПФО	340,00	350,00	360,00	370,00	380,00	390,00	400,00	410,00	420,00	430,00	440,00	450,00
ЮФО	340,00	350,00	360,00	370,00	380,00	390,00	400,00	410,00	420,00	430,00	440,00	450,00
СЗФО	340,00	350,00	360,00	370,00	380,00	390,00	400,00	410,00	420,00	430,00	440,00	450,00
УФО	339,75	350,00	360,00	370,00	380,00	390,00	400,00	410,00	420,00	430,00	440,00	450,00
СФО	340,00	350,00	360,00	370,00	380,00	390,00	400,00	410,00	420,00	430,00	440,00	450,00

Динамика ТИФО с 14 по 25 неделю %

ФО	13 / 14	14 / 15	15 / 16	16 / 17	17 / 18	18 / 19	19 / 20	20 / 21	21 / 22	22 / 23	23 / 24	24 / 25
РФ	+3,00%	+3,00%	+3,00%	+3,00%	+3,00%	+3,00%	+3,00%	+3,00%	+3,00%	+3,00%	+3,00%	+3,00%
ЦФО	+3,00%	+3,00%	+3,00%	+3,00%	+3,00%	+3,00%	+3,00%	+3,00%	+3,00%	+3,00%	+3,00%	+3,00%
ПФО	+3,00%	+3,00%	+3,00%	+3,00%	+3,00%	+3,00%	+3,00%	+3,00%	+3,00%	+3,00%	+3,00%	+3,00%
ЮФО	+3,00%	+3,00%	+3,00%	+3,00%	+3,00%	+3,00%	+3,00%	+3,00%	+3,00%	+3,00%	+3,00%	+3,00%
СЗФО	+3,00%	+3,00%	+3,00%	+3,00%	+3,00%	+3,00%	+3,00%	+3,00%	+3,00%	+3,00%	+3,00%	+3,00%
УФО	+3,00%	+3,00%	+3,00%	+3,00%	+3,00%	+3,00%	+3,00%	+3,00%	+3,00%	+3,00%	+3,00%	+3,00%
СФО	+3,00%	+3,00%	+3,00%	+3,00%	+3,00%	+3,00%	+3,00%	+3,00%	+3,00%	+3,00%	+3,00%	+3,00%

Ценовая сводка «шея свиная» с 14 по 25 неделю

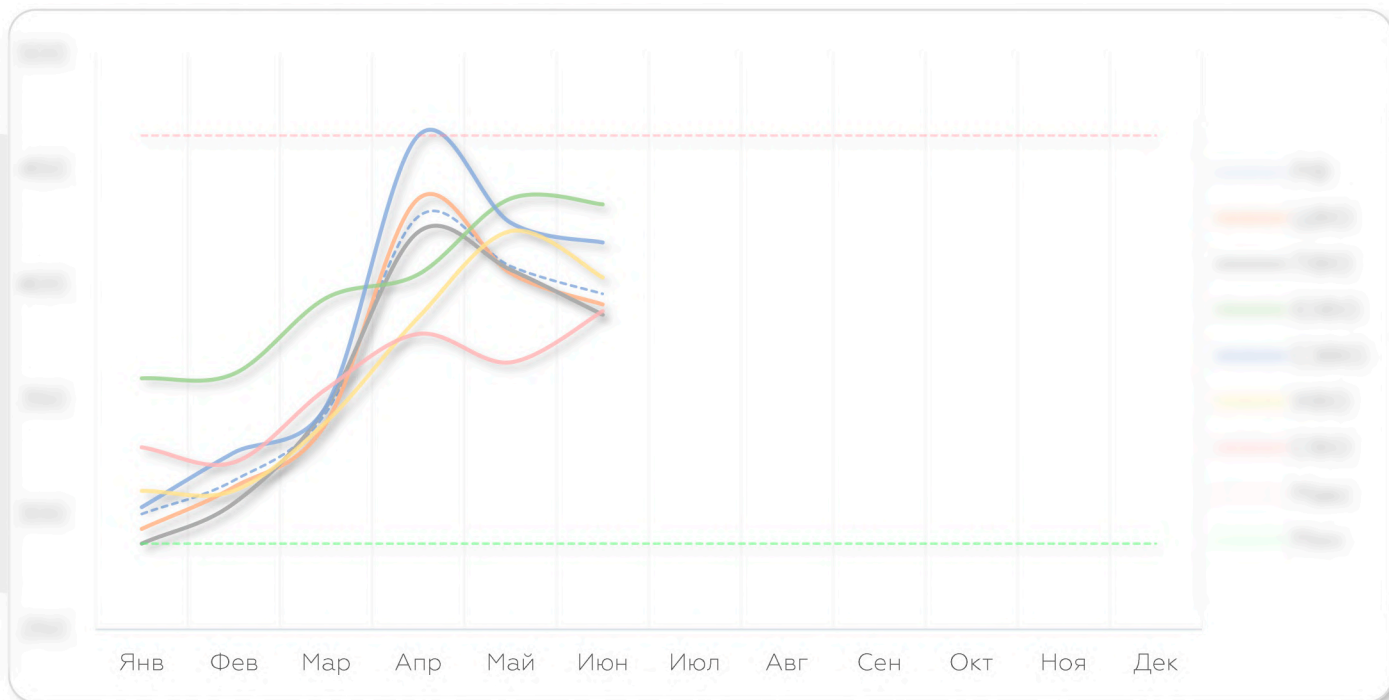
За последние 12 недель в России динамика товарного индекса по «шея свиная» показывает тенденцию к росту. Цена на 25 неделе 2023 года выросла относительно 14 недели 2023 года на 43,51 руб. или 12,33 %.

Минимальная цена зафиксирована на 14 неделе 2023 года в УФО и составляет 339,75 руб. Максимальная цена в 464,65 руб. была отмечена на 17 недели 2023 года в СЗФО. Размер ценового коридора по стране составляет 124,9 руб. или 26,88 % от его верхней границы.

Среднее изменение ценовых индексов в регионах за неделю составило 1,48 %, при этом за последние 12 недель максимальное снижение составило 7,24 % на 17 неделе в Сибирском федеральном округе, а максимальный рост на 16,21 % на 16 неделе в Северо-Западном федеральном округе. Самым стабильным регионом относительно колебаний цены является Южный федеральный округ (Δ индекса +1,35%), а самый динамичный федеральный округ Северо-Западный (Δ индекса +4,04%).

В Центральном федеральном округе динамика товарного индекса за последние 12 недель по товарной позиции «шея свиная» показывает тенденцию к росту. Цена на 25 неделе 2023 года выросла относительно 14 недели 2023 года на 38,18 руб. или 10,81 %.

За последние 12 недель минимальная цена в пределах Центрального федерального округа зафиксирована на 16 неделе 2023 года в Московской области и составляет 323 руб. Максимальная цена в 488 руб. была отмечена на 18 недели 2023 года в Орловской области. Разница между верхней и нижней границей ценового коридора составляет 33,81 % или 165 руб.



Динамика ТИФО за 2023 г. рублях

ФО	Янв	Фев	Мар	Апр	Май	Июн	Июл	Авг	Сен	Окт	Ноя	Дек
РФ	300,19	315,50	350,00	429,43	410,00	395,66						
ЦФО	310,00	320,00	330,00	340,00	350,00	360,00						
ПФО	287,31	290,00	300,00	310,00	320,00	330,00						
ЮФО	320,00	330,00	340,00	350,00	360,00	370,00						
СЗФО	330,00	340,00	350,00	464,65	450,00	440,00						
УФО	340,00	350,00	360,00	370,00	380,00	390,00						
СФО	350,00	360,00	370,00	380,00	390,00	400,00						

Динамика ТИФО за 2023 г. %

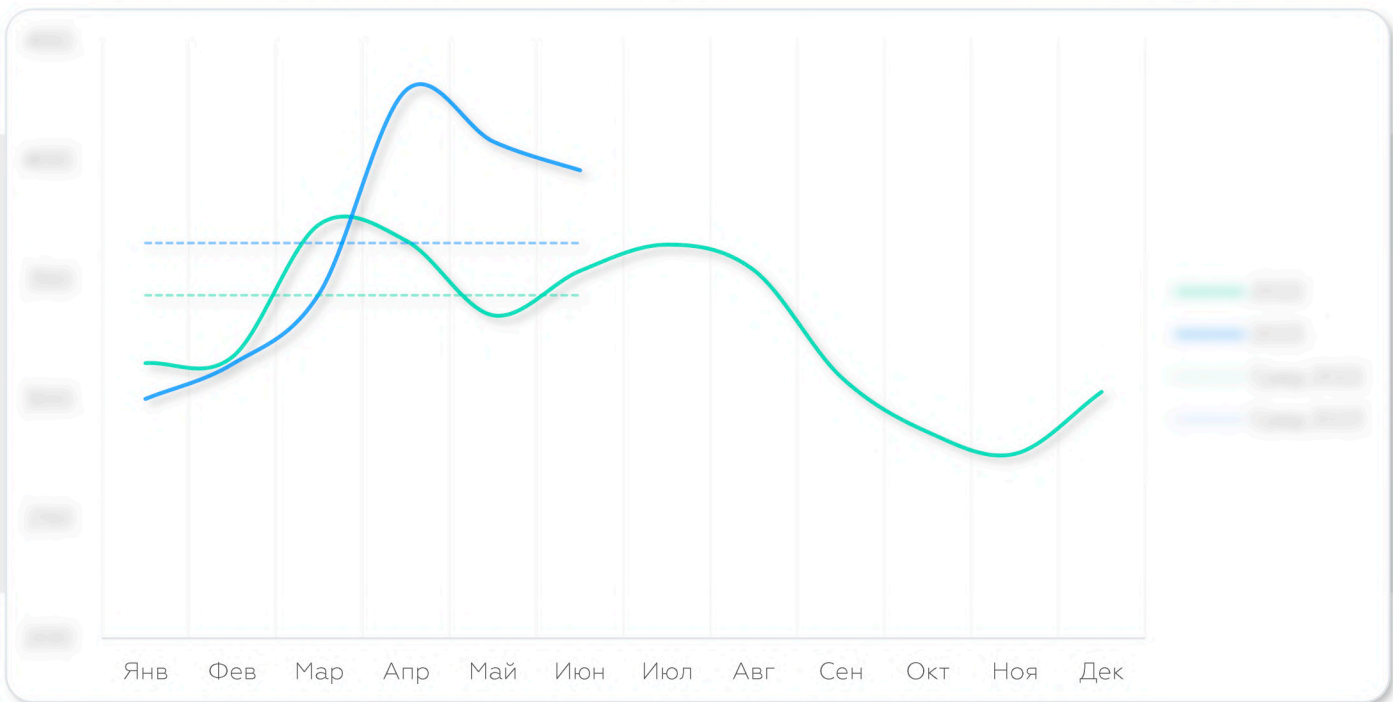
ФО	Янв	Фев	Мар	Апр	Май	Июн	Июл	Авг	Сен	Окт	Ноя	Дек
РФ	100%	105%	117%	143%	137%	132%						
ЦФО	100%	103%	106%	109%	113%	119%						
ПФО	100%	101%	104%	107%	111%	117%						
ЮФО	100%	103%	106%	109%	113%	119%						
СЗФО	100%	103%	106%	155%	142%	140%						
УФО	100%	103%	106%	109%	113%	119%						
СФО	100%	103%	106%	109%	113%	119%						

Ценовая сводка «шея свиная» за 2023 г.

С учетом сезонных колебаний цена на «шея свиная» по России в июне повысилась на 95,66 руб. или 24,17 %, относительно цены января 2023 года. При этом максимального значения в 429,43 руб. средняя цена по стране достигла в апреле, а минимального 300,19 руб. в январе.

Тем не менее ценовой коридор индекса по федеральным округам в 177,34 руб. сформирован минимальной ценой в 287,31 руб. (январе, ПФО) и ее максимальным значением в 464,65 руб. (апреле, СЗФО).

К самым существенным колебаниям цен можно отнести рост индекса в РФ на 24,71 % в апреле текущего года, когда изменение цен больше чем на 18% произошло в большинстве федеральных округов страны, но самое значительное зафиксировано в СЗФО в размере 33,9 % относительно предыдущего месяца.



Динамика ТИФО за за 2022 и 2023 год

ФО	Янв	Фев	Мар	Апр	Май	Июн	Июл	Авг	Сен	Окт	Ноя	Дек
2022	315,15	320	373,22	420	400	380	360	340	320	300	310	315,15
2023	300,19	320	380	429,43	380	360	380	340	320	300	310	330
Δ, %	-4,7%	0%	1,6%	17,2%	-5,2%	-4,7%	5,6%	11,8%	6,3%	6,7%	0%	6,3%

Ценовая сводка «шея свиная» за 2022 и 2023 год

За анализируемый период с января по июнь ценовой коридор на «шея свиная» в России в 2023 году был равен 129,24 руб. Минимальная цена составила 300,19 руб. в январе, а максимальная 429,43 руб. в апреле.

В этом же периоде прошлого года ценовой коридор между верхней и нижней границей составлял 58,07 руб. Минимальная цена составила 315,15 руб. в ноябре, а максимальная 373,22 руб. в марте.

Разброс цен в 2023 году увеличился на 122,56 % с 58,07 руб. до 129,24 руб. по сравнению с 2022 годом, а границы ценового коридора в среднем стали выше на 71,17 руб.

Средняя цена на мясо свинины с января по июнь 2023 года, составила 365,41 руб. В этот же период средняя цена в прошлом году была 343,58 руб., что выше на 21,83 руб. или 6,35 %

Обзор рынка свиного окорока б/к

ТИФО в РФ

254,35

ДИНАМИКА

▲ 2,05%

МАКСИМУМ

305,00

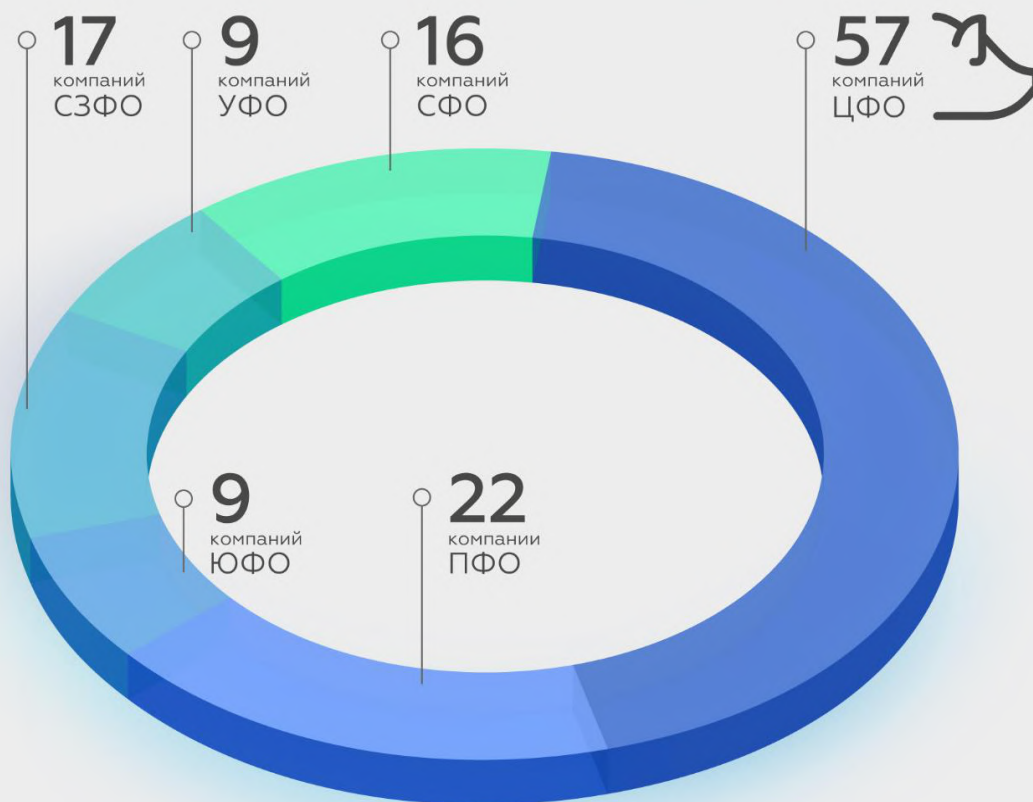
ЮФО

МИНИМУМ

247,20

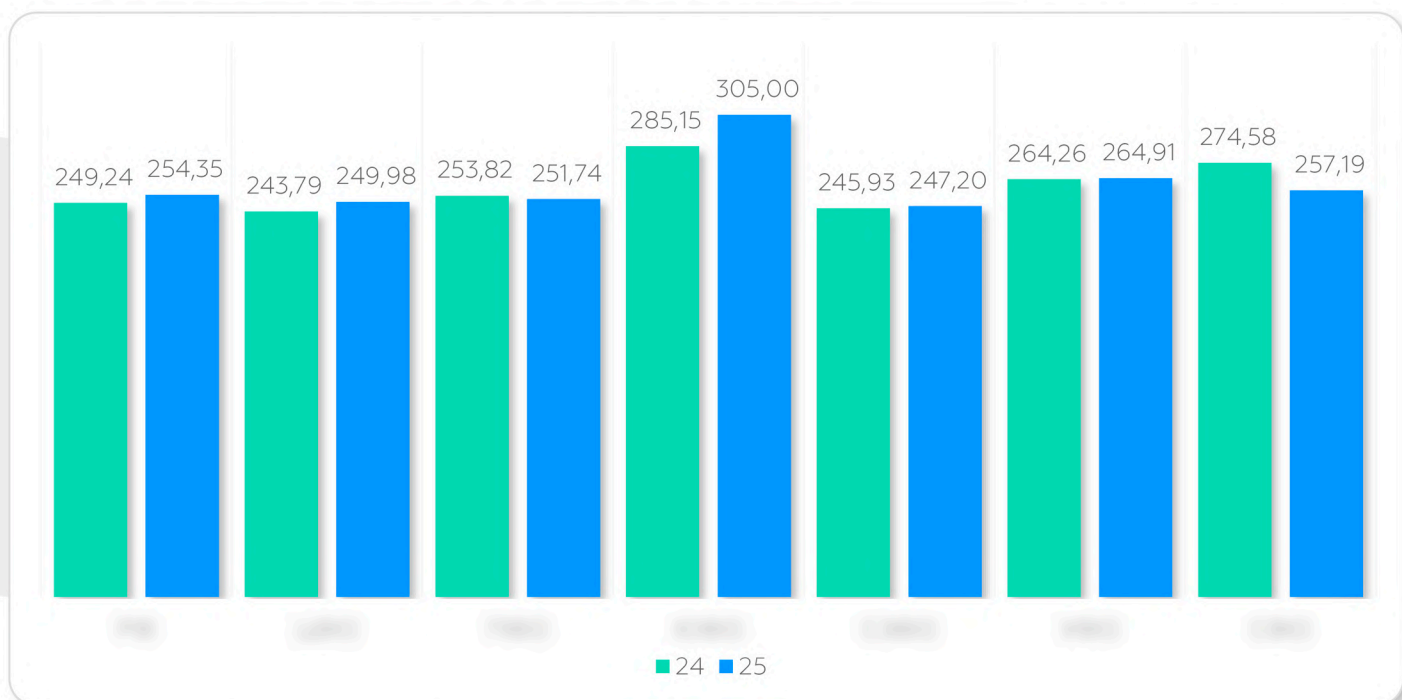
СЗФО

Товарный индекс - это средневзвешенная фактических цен реализации конкретной товарной позиции в определенном регионе.



Наши специалисты помогут подобрать для вас оптимальный набор данных, оставьте заявку на сайте Globalmonitoring.ru





Динамика ТИФО «окорок свиной б/к» за 24 и 25 неделю руб/кг

Год	Месяц	Неделя	РФ	ЦФО	ПФО	ЮФО	СЗФО	УФО	СФО
2023	июн	24	249,24	243,79	253,82	285,15	245,93	264,26	274,58
2023	июн	25	254,35	249,98	251,74	305,00	247,20	264,91	257,19
Отклонение, %			10,05%	4,37%	-0,71%	6,96%	0,88%	0,27%	-7,13%
Отклонение, Р			5,12	6,19	-2,06	19,85	1,27	0,65	-17,39
Количество компаний			57	57	57	57	57	57	57

Ценовая сводка «окорок свиной б/к» за 24 и 25 неделю

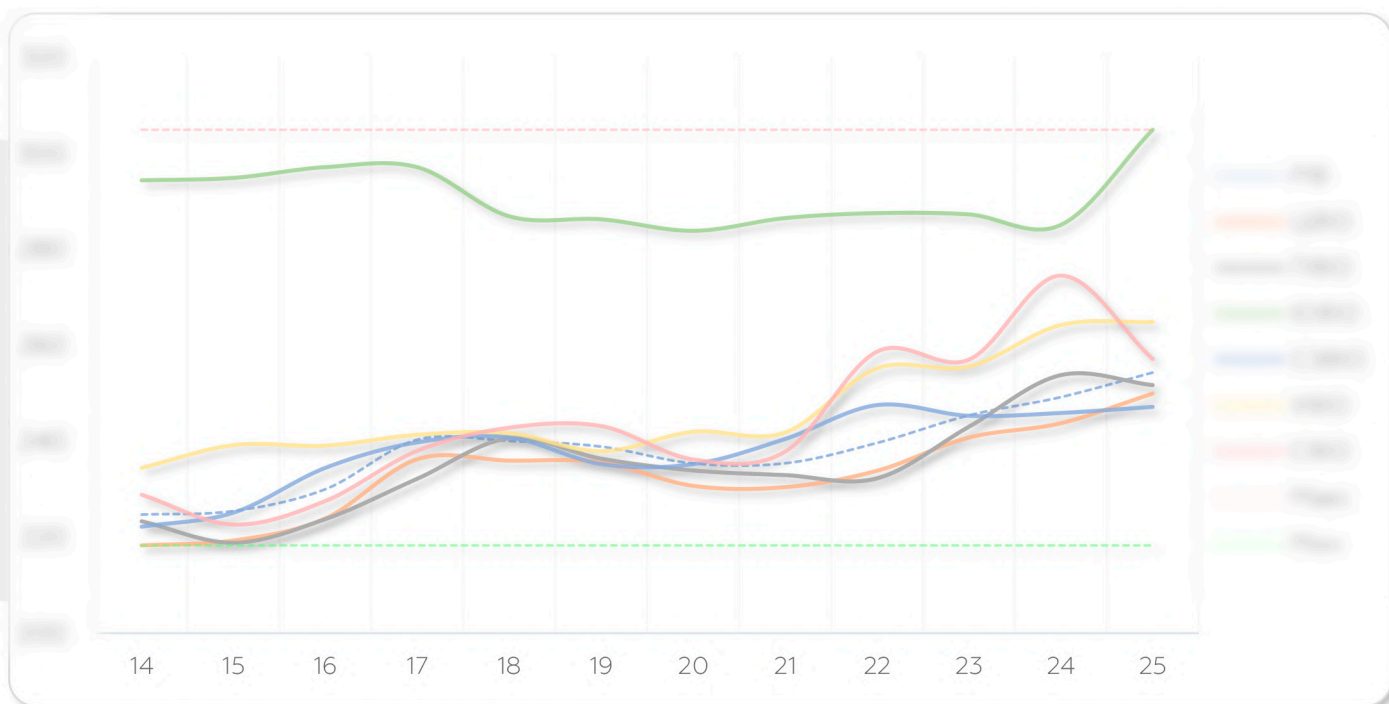
По данным ценового мониторинга 57 организаций, реализующих оптом «окорок свиной б/к» в РФ, на 25 неделе индекс цен на него составил 254,35 руб. По сравнению с предыдущей неделей цена выросла на 5,12 руб. или 2,05%.

Минимальная цена зафиксирована в Северо-Западном федеральном округе и составляет 247,2 руб. Максимальная цена в 305 руб. была отмечена в Южном федеральном округе. Размер ценового коридора по стране составляет 57,8 руб. или 18,95% от его верхней границы.

В целом по РФ цена на «окорок свиной б/к» в большинстве федеральных округов показывает рост. Максимальное изменение цены произошло в Южном федеральном округе. Цена выросла на 19,85 руб. или 6,96%. Самая стабильная цена в Уральском федеральном округе с ценой в 264,91 руб. и ростом цены 0,65 руб. или 0,25%.

В ЦФО цена на «окорок свиной б/к» составила 249,98 руб., что на 4,37 руб. ниже, чем в среднем по стране. По сравнению с предыдущей неделей цена выросла на 2,54% или 6,19 руб.

В рамках федерального округа максимальная цена зафиксирована в Москве в размере 257,44 руб., а минимальная цена в 233 руб. в Московской области. При этом разница между верхней и нижней границей ценового коридора составила 24,44 руб. или 9,49%.



Динамика ТИФО с 14 по 25 неделю рублям

ФО	14	15	16	17	18	19	20	21	22	23	24	25
РФ	218,31	220,00	222,00	224,00	226,00	228,00	230,00	232,00	234,00	236,00	238,00	240,00
ЦФО	218,31	218,31	218,31	218,31	218,31	218,31	218,31	218,31	218,31	218,31	218,31	218,31
ПФО	218,31	218,31	218,31	218,31	218,31	218,31	218,31	218,31	218,31	218,31	218,31	218,31
ЮФО	218,31	218,31	218,31	218,31	218,31	218,31	218,31	218,31	218,31	218,31	218,31	305,00
СЗФО	218,31	218,31	218,31	218,31	218,31	218,31	218,31	218,31	218,31	218,31	218,31	218,31
УФО	218,31	218,31	218,31	218,31	218,31	218,31	218,31	218,31	218,31	218,31	218,31	218,31
СФО	218,31	218,31	218,31	218,31	218,31	218,31	218,31	218,31	218,31	218,31	218,31	218,31

Динамика ТИФО с 14 по 25 неделю %

ФО	13 / 14	14 / 15	15 / 16	16 / 17	17 / 18	18 / 19	19 / 20	20 / 21	21 / 22	22 / 23	23 / 24	24 / 25
РФ	0,0%	0,8%	0,9%	0,9%	0,9%	0,9%	0,9%	0,9%	0,9%	0,9%	0,9%	0,9%
ЦФО	0,0%	0,0%	0,0%	0,0%	0,0%	0,0%	0,0%	0,0%	0,0%	0,0%	0,0%	0,0%
ПФО	0,0%	0,0%	0,0%	0,0%	0,0%	0,0%	0,0%	0,0%	0,0%	0,0%	0,0%	0,0%
ЮФО	0,0%	0,0%	0,0%	0,0%	0,0%	0,0%	0,0%	0,0%	0,0%	0,0%	0,0%	13,18%
СЗФО	0,0%	0,0%	0,0%	0,0%	0,0%	0,0%	0,0%	0,0%	0,0%	0,0%	0,0%	0,0%
УФО	0,0%	0,0%	0,0%	0,0%	0,0%	0,0%	0,0%	0,0%	0,0%	0,0%	0,0%	0,0%
СФО	0,0%	0,0%	0,0%	0,0%	0,0%	0,0%	0,0%	0,0%	-3,27%	0,0%	0,0%	0,0%

Ценовая сводка «окорок свиной б/к» с 14 по 25 неделю

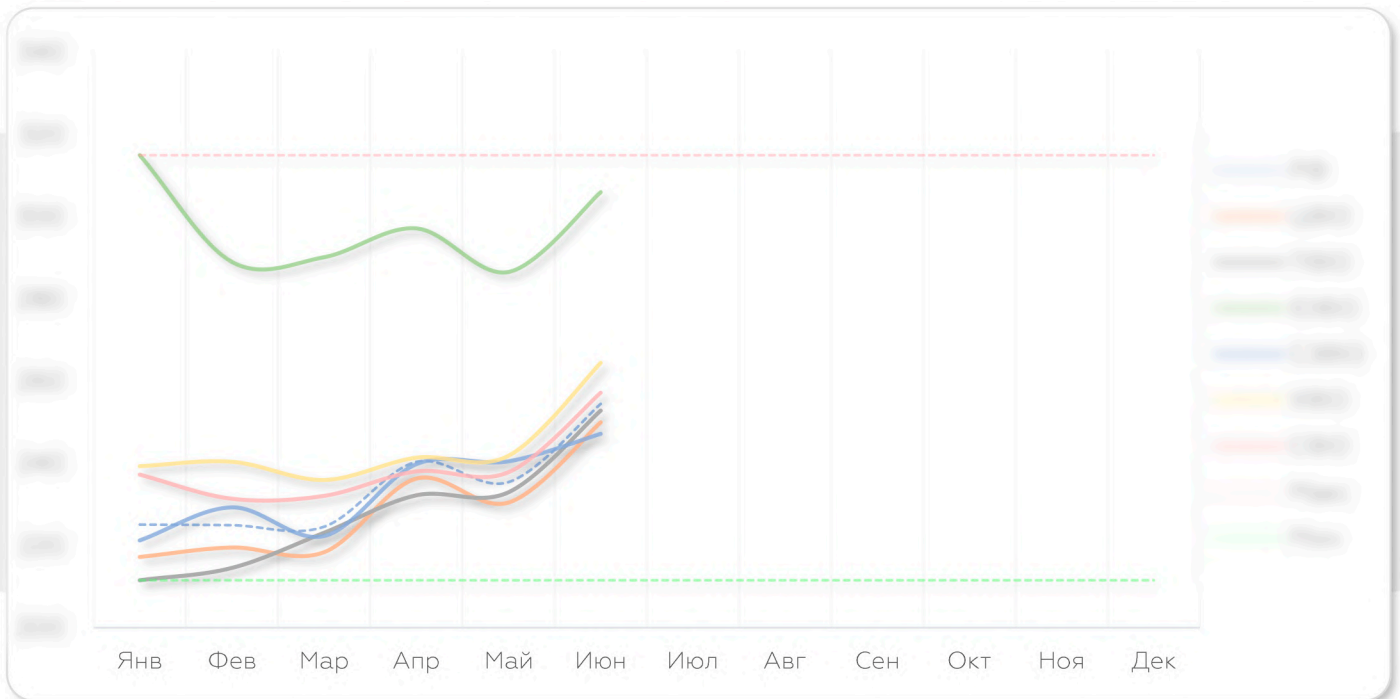
За последние 12 недель в России динамика товарного индекса по «окорок свиной б/к» показывает тенденцию к росту. Цена на 25 неделе 2023 года выросла относительно 14 недели 2023 года на 29,62 руб. или 13,18 %.

Минимальная цена зафиксирована на 14 неделе 2023 года в ЦФО и составляет 218,31 руб. Максимальная цена в 305 руб. была отмечена на 25 неделе 2023 года в ЮФО. Размер ценового коридора по стране составляет 86,69 руб. или 28,42 % от его верхней границы.

Среднее изменение ценовых индексов в регионах за неделю составило 2,9 %, при этом за последние 12 недель максимальное снижение составило 6,33 % на 25 неделе в Сибирском федеральном округе, а максимальный рост на 8,77 % на 22 неделе в Сибирском федеральном округе. Самым стабильным регионом относительно колебаний цены является Южный федеральный округ (Δ индекса +1,34%), а самым динамичный федеральный округ Сибирский (Δ индекса +3,27%)

В Центральном федеральном округе динамика товарного индекса за последние 12 недель по товарной позиции «окорок свиной б/к» показывает тенденцию к росту. Цена на 25 неделе 2023 года выросла относительно 14 недели 2023 года на 31,67 руб. или 14,51 %

За последние 12 недель минимальная цена в пределах Центрального федерального округа зафиксирована на 14 неделе 2023 года в Тамбовской области и составляет 207,5 руб. Максимальная цена в 258 руб. была отмечена на 24 недели 2023 года в Рязанской области. Разница между верхней и нижней границей ценового коридора составляет 19,57 % или 50,5 руб.



Динамика ТИФО за 2023 г. рублях

ФО	Янв	Фев	Мар	Апр	Май	Июн	Июл	Авг	Сен	Окт	Ноя	Дек
РФ	224,59	224,59	224,59	224,59	224,59	224,59						
ЦФО												
ПФО												
ЮФО												
СЗФО												
УФО												
СФО												

Динамика ТИФО за 2023 г. %

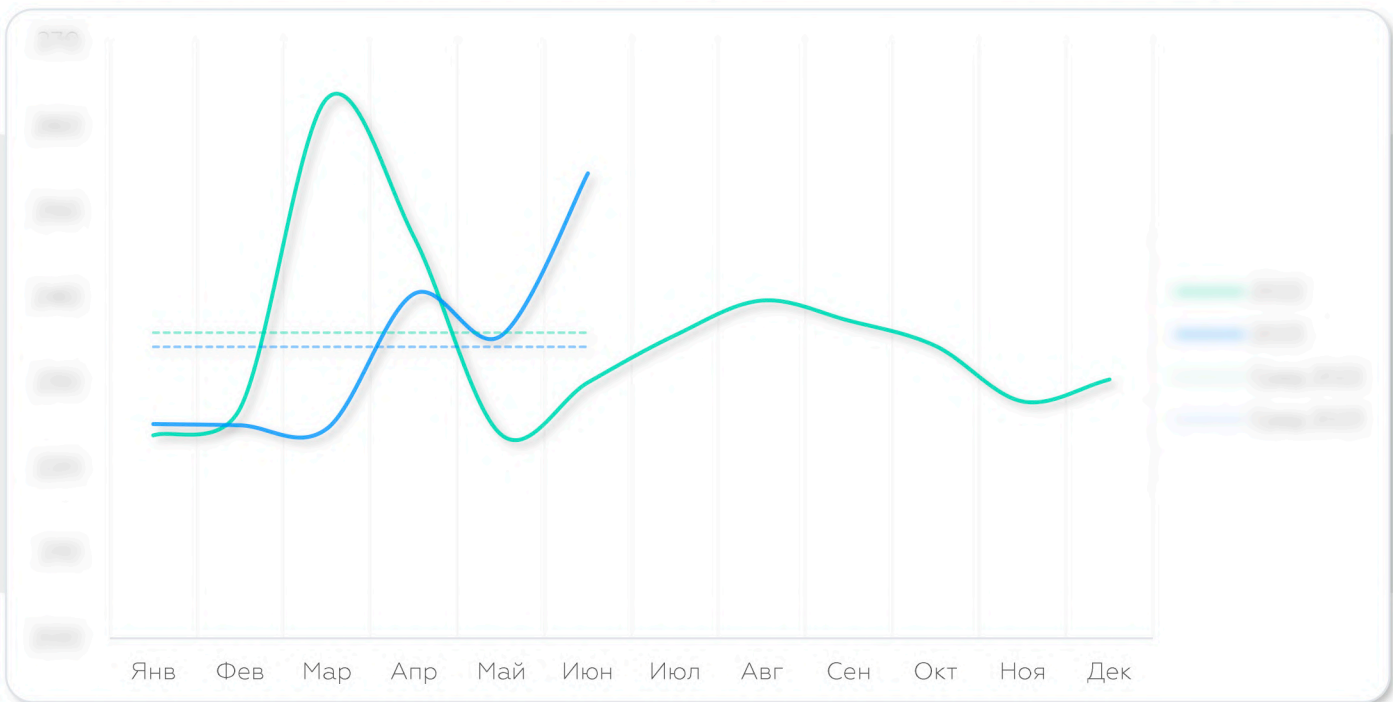
ФО	Янв	Фев	Мар	Апр	Май	Июн	Июл	Авг	Сен	Окт	Ноя	Дек
РФ	100%	100%	100%	100%	100%	100%						
ЦФО												
ПФО												
ЮФО												
СЗФО												
УФО												
СФО												

Ценовая сводка «окорок свиной б/к» за 2023 г.

С учетом сезонных колебаний цена на «окорок свиной б/к» по России в июне повысилась на 29,37 руб. или 11,54 %, относительно цены января 2023 года. При этом максимального значения в 254,48 руб. средняя цена по стране достигла в июне, а минимального 224,59 руб. в марте.

Тем не менее ценовой коридор индекса по федеральным округам в 103,45 руб. сформирован минимальной ценой в 211,55 руб. (январе, ПФО) и ее максимальным значением в 315 руб. (январе, ЮФО).

К самым существенным колебаниям цен можно отнести рост индекса в РФ на 8,09 % в июне текущего года, когда изменение цен больше чем на 8% произошло в большинстве федеральных округов страны, но самое значительное зафиксировано в УФО в размере 9,35 % относительно предыдущего месяца.



Динамика ТИФО за за 2022 и 2023 год

ФО	Янв	Фев	Мар	Апр	Май	Июн	Июл	Авг	Сен	Окт	Ноя	Дек
2022												
2023												
Δ, %												

Ценовая сводка «окорок свиной б/к» за 2022 и 2023 год

За анализируемый период с января по июнь ценовой коридор на «окорок свиной б/к» в России в 2023 году был равен 29,89 руб. Минимальная цена составила 224,59 руб. в марте, а максимальная 254,48 руб. в июне.

В этом же периоде прошлого года ценовой коридор между верхней и нижней границей составлял 39,5 руб. Минимальная цена составила 223,78 руб. в январе, а максимальная 263,28 руб. в марте.

Разброс цен в 2023 году уменьшился на 24,33 % с 39,5 руб. до 29,89 руб. по сравнению с 2022 годом, а границы ценового коридора в среднем стали ниже на 9,61 руб.

Средняя цена на мясо свинины с января по июнь 2023 года, составила 234,16 руб. В этот же период средняя цена в прошлом году была 235,81 руб., что ниже на 0,7 руб. или 1,65 %

Обзор рынка свиного карбонада б/к

ТИФО в РФ

270,44

ДИНАМИКА

▲ 0,74%

МАКСИМУМ

311,50

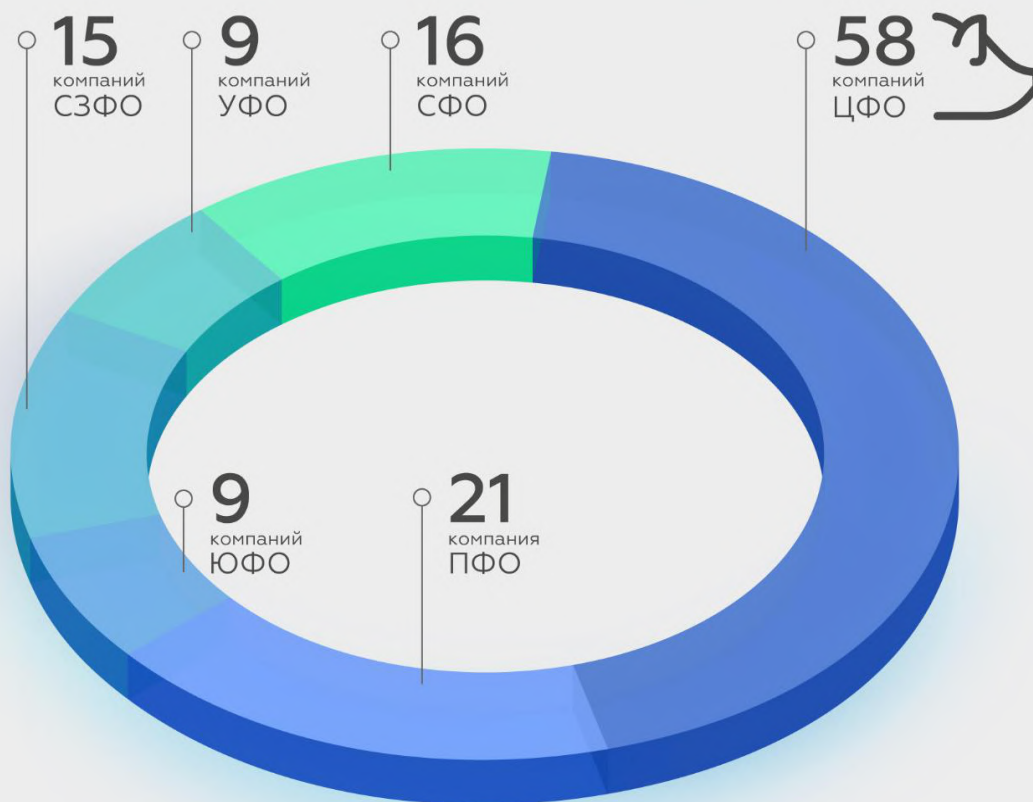
ЮФО

МИНИМУМ

262,82

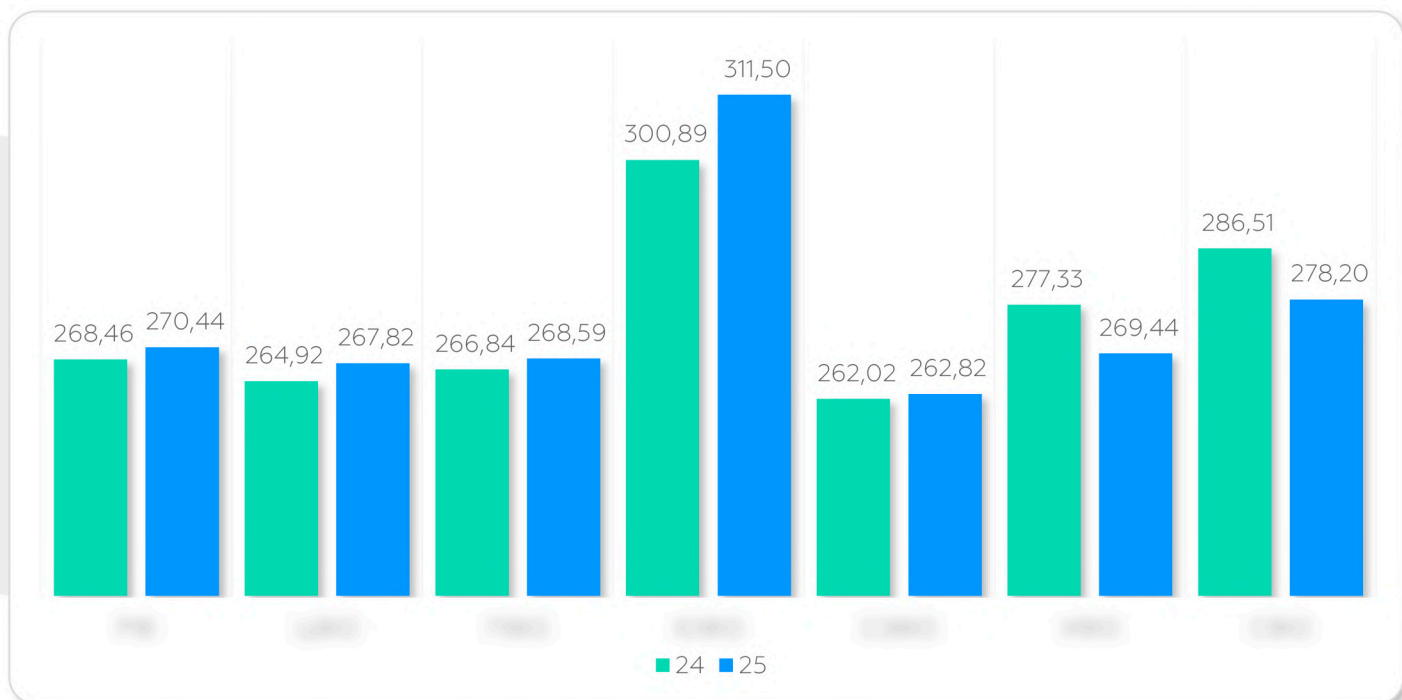
СЗФО

Товарный индекс - это средневзвешенная фактических цен реализации конкретной товарной позиции в определенном регионе.



Наши специалисты помогут подобрать для вас оптимальный набор данных, оставьте заявку на сайте Globalmonitoring.ru





Динамика ТИФО «карбонад свиной б/к» за 24 и 25 неделю руб/кг

Год	Месяц	Неделя	РФ	ЦФО	ПФО	ЮФО	СЗФО	УФО	СФО
2023	июн	24	268,46	264,92	266,84	300,89	262,02	277,33	286,51
2023	июн	25	270,44	267,82	268,59	311,50	262,82	269,44	278,20
Отклонение, %			0,74%	1,09%	0,31%	3,53%	0,31%	-0,32%	-0,33%
Отклонение, Р			1,98	2,90	1,75	10,61	0,80	-0,89	-0,87
Количество компаний			58	58	58	58	58	58	58

Ценовая сводка «карбонад свиной б/к» за 24 и 25 неделю

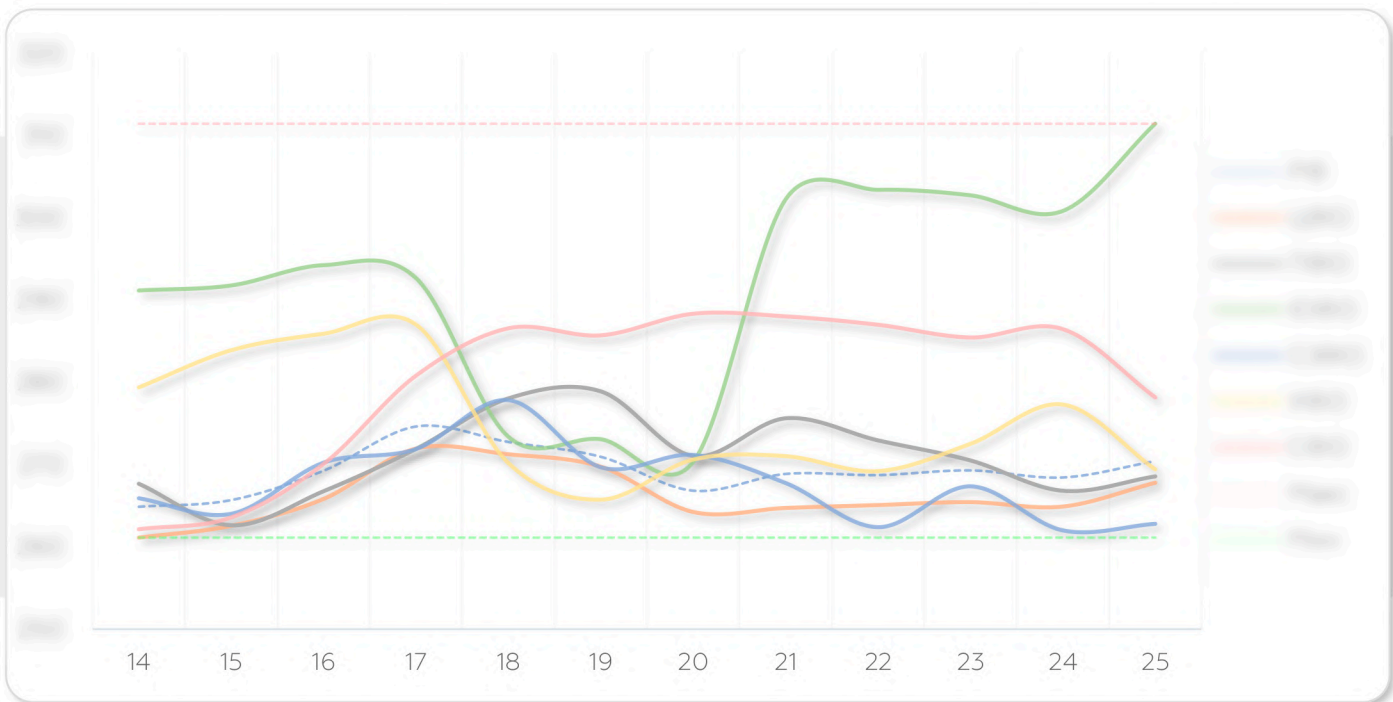
По данным ценового мониторинга 58 организаций, реализующих оптом «карбонад свиной б/к» в РФ, на 25 неделе индекс цен на него составил 270,44 руб. По сравнению с предыдущей неделей цена выросла на 1,98 руб. или 0,74%.

Минимальная цена зафиксирована в Северо-Западном федеральном округе и составляет 262,82 руб. Максимальная цена в 311,5 руб. была отмечена в Южном федеральном округе. Размер ценового коридора по стране составляет 48,68 руб. или 15,63% от его верхней границы.

В целом по РФ цена на «карбонад свиной б/к» в большинстве федеральных округов показывает рост. Максимальное изменение цены произошло в Южном федеральном округе. Цена выросла на 10,61 руб. или 3,53%. Самая стабильная цена в Северо-Западном федеральный округ с ценой в 262,82 руб. и ростом на 0,8 руб. или 0,31%

В ЦФО цена на «карбонад свиной б/к» составила 267,82 руб., что на 2,62 руб. ниже, чем в среднем по стране. По сравнению с предыдущей неделей цена выросла на 1,09% или 2,9 руб.

В рамках федерального округа максимальная цена зафиксирована в Липецкой области в размере 289 руб., а минимальная цена в 234,71 руб. в Тверской области. При этом разница между верхней и нижней границей ценового коридора составила 54,29 руб. или 18,79%.



Динамика ТИФО с 14 по 25 неделю рублям

ФО	14	15	16	17	18	19	20	21	22	23	24	25
РФ	261,14	270,00	275,00	280,00	285,00	290,00	295,00	300,00	305,00	310,00	315,00	320,00
ЦФО	261,14	270,00	275,00	280,00	285,00	290,00	295,00	300,00	305,00	310,00	315,00	320,00
ПФО	261,14	270,00	275,00	280,00	285,00	290,00	295,00	300,00	305,00	310,00	315,00	320,00
ЮФО	261,14	270,00	275,00	280,00	285,00	290,00	295,00	300,00	305,00	310,00	315,00	320,00
СЗФО	261,14	270,00	275,00	280,00	285,00	290,00	295,00	300,00	305,00	310,00	315,00	320,00
УФО	261,14	270,00	275,00	280,00	285,00	290,00	295,00	300,00	305,00	310,00	315,00	320,00
СФО	261,14	270,00	275,00	280,00	285,00	290,00	295,00	300,00	305,00	310,00	315,00	320,00

Динамика ТИФО с 14 по 25 неделю %

ФО	13 / 14	14 / 15	15 / 16	16 / 17	17 / 18	18 / 19	19 / 20	20 / 21	21 / 22	22 / 23	23 / 24	24 / 25
РФ	0,00%	3,41%	1,85%	1,82%	1,77%	1,72%	1,67%	1,63%	1,58%	1,54%	1,50%	1,46%
ЦФО	0,00%	3,41%	1,85%	1,82%	1,77%	1,72%	1,67%	1,63%	1,58%	1,54%	1,50%	1,46%
ПФО	0,00%	3,41%	1,85%	1,82%	1,77%	1,72%	1,67%	1,63%	1,58%	1,54%	1,50%	1,46%
ЮФО	0,00%	3,41%	1,85%	1,82%	1,77%	1,72%	1,67%	1,63%	1,58%	1,54%	1,50%	1,46%
СЗФО	0,00%	3,41%	1,85%	1,82%	1,77%	1,72%	1,67%	1,63%	1,58%	1,54%	1,50%	1,46%
УФО	0,00%	3,41%	1,85%	1,82%	1,77%	1,72%	1,67%	1,63%	1,58%	1,54%	1,50%	1,46%
СФО	0,00%	3,41%	1,85%	1,82%	1,77%	1,72%	1,67%	1,63%	1,58%	1,54%	1,50%	1,46%

Ценовая сводка "«карбонад свиной б/к»" с 14 по 25 неделю

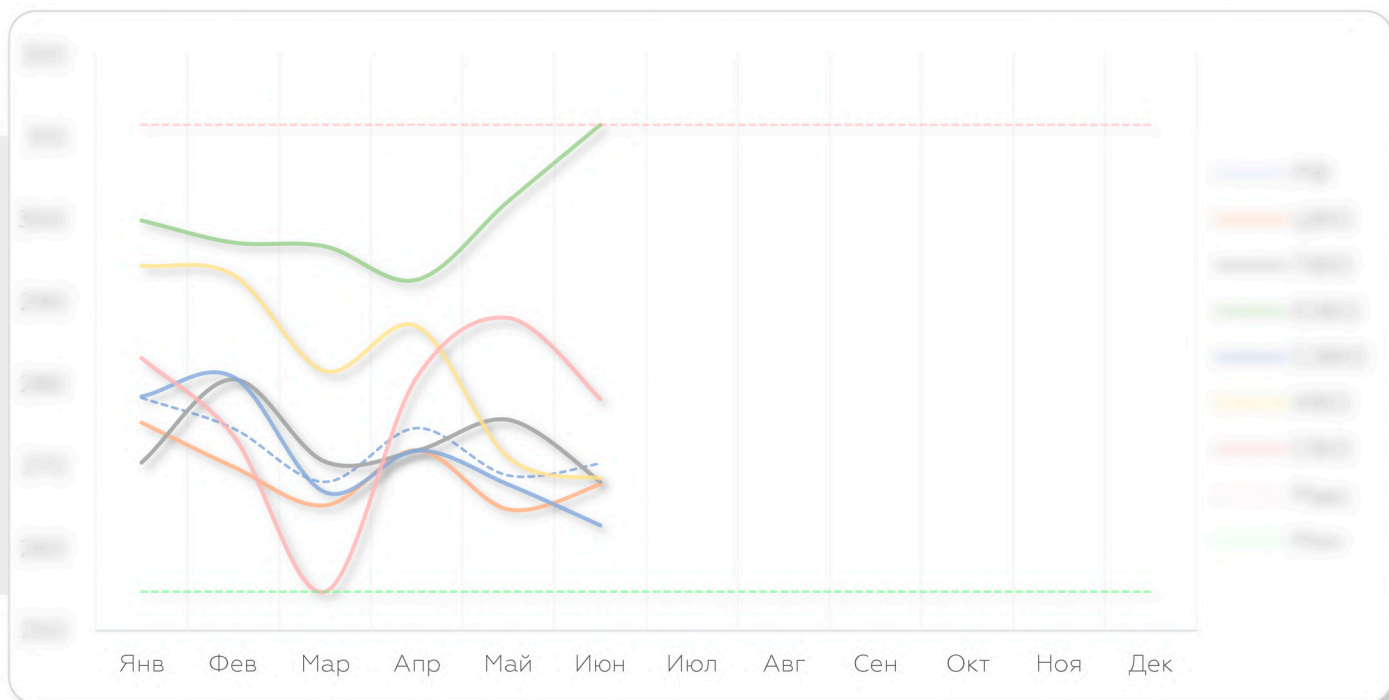
За последние 12 недель в России динамика товарного индекса по «карбонад свиной б/к» показывает тенденцию к росту. Цена на 25 неделе 2023 года выросла относительно 14 недели 2023 года на 5,55 руб. или 2,09 %.

Минимальная цена зафиксирована на 14 неделе 2023 года в ЦФО и составляет 261,14 руб. Максимальная цена в 311,5 руб. была отмечена на 25 неделе 2023 года в ЮФО. Размер ценового коридора по стране составляет 50,36 руб. или 16,17 % от его верхней границы.

Среднее изменение ценовых индексов в регионах за неделю составило 1,89 %, при этом за последние 12 недель максимальное снижение составило 6,59 % на 18 неделе в Южном федеральном округе, а максимальный рост на 11,81 % на 21 неделе в Южном федеральном округе. Самым стабильным регионом относительно колебаний цены является Центральный федеральный округ (Δ индекса +0,86%), а самый динамичный федеральный округ Южный (Δ индекса +2,31%)

В Центральном федеральном округе динамика товарного индекса за последние 12 недель по товарной позиции «карбонад свиной б/к» показывает тенденцию к росту. Цена на 25 неделе 2023 года выросла относительно 14 недели 2023 года на 6,68 руб. или 2,56 %

За последние 12 недель минимальная цена в пределах Центрального федерального округа зафиксирована на 24 неделе 2023 года в Тверской области и составляет 233,71 руб. Максимальная цена в 289 руб. была отмечена на 25 недели 2023 года в Липецкой области. Разница между верхней и нижней границей ценового коридора составляет 19,13 % или 55,29 руб.



Динамика ТИФО за 2023 г. рублях

ФО	Янв	Фев	Мар	Апр	Май	Июн	Июл	Авг	Сен	Окт	Ноя	Дек
РФ	278,34	278,34	268,12	278,34	278,34	278,34						
ЦФО	278,34	278,34	268,12	278,34	278,34	278,34						
ПФО	278,34	278,34	268,12	278,34	278,34	278,34						
ЮФО	278,34	278,34	268,12	278,34	278,34	278,34						
СЗФО	278,34	278,34	268,12	278,34	278,34	278,34						
УФО	278,34	278,34	268,12	278,34	278,34	278,34						
СФО	278,34	278,34	268,12	278,34	278,34	278,34						

Динамика ТИФО за 2023 г. %

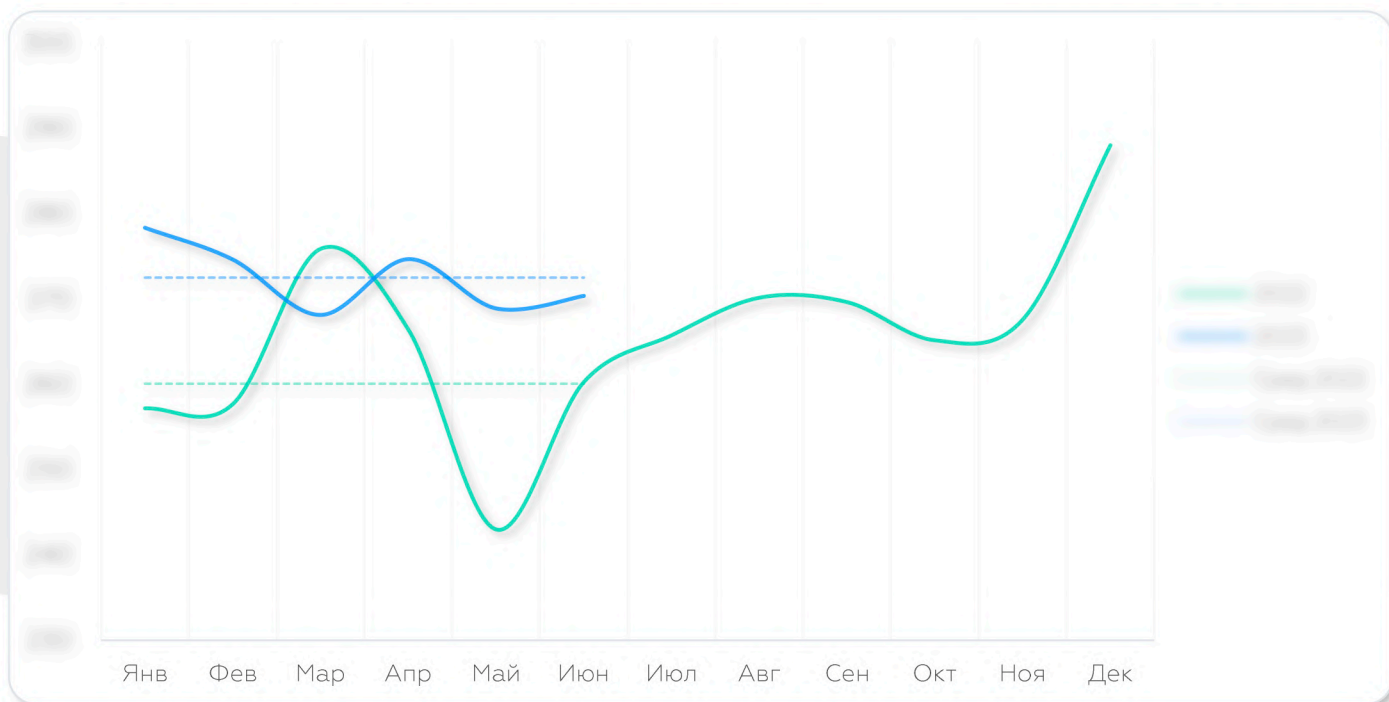
ФО	Янв	Фев	Мар	Апр	Май	Июн	Июл	Авг	Сен	Окт	Ноя	Дек
РФ	100%	100%	96,4%	100%	100%	100%						
ЦФО	100%	100%	96,4%	100%	100%	100%						
ПФО	100%	100%	96,4%	100%	100%	100%						
ЮФО	100%	100%	96,4%	100%	100%	100%						
СЗФО	100%	100%	96,4%	100%	100%	100%						
УФО	100%	100%	96,4%	100%	100%	100%						
СФО	100%	100%	96,4%	100%	100%	100%						

Ценовая сводка «карбонад свиной б/к» за 2023 г.

С учетом сезонных колебаний цена на «карбонад свиной б/к» по России в июне снизилась на 7,98 руб. или 2,95 %, относительно цены января 2023 года. При этом максимального значения в 278,34 руб. средняя цена по стране достигла в январе, а минимального 268,12 руб. в марте.

Тем не менее ценовой коридор индекса по федеральным округам в 56,81 руб. сформирован минимальной ценой в 254,75 руб. (марте, СФО) и ее максимальным значением в 311,56 руб. (июне, ЮФО).

К самым существенным колебаниям цен можно отнести рост индекса в РФ на 3,36 % в январе текущего года, когда изменение цен больше чем на 4% произошло в большинстве федеральных округов страны, но самое значительное зафиксировано в СЗФО в размере 11,38 % относительно предыдущего месяца.



Динамика ТИФО за за 2022 и 2023 год

ФО	Янв	Фев	Мар	Апр	Май	Июн	Июл	Авг	Сен	Окт	Ноя	Дек
2022												
2023												
Δ, %												

Ценовая сводка «карбонад свиной б/к» за 2022 и 2023 год

За анализируемый период с января по июнь ценовой коридор на «карбонад свиной б/к» в России в 2023 году был равен 10,22 руб. Минимальная цена составила 268,12 руб. в марте, а максимальная 278,34 руб. в январе.

В этом же периоде прошлого года ценовой коридор между верхней и нижней границей составлял 32,87 руб. Минимальная цена составила 242,99 руб. в мае, а максимальная 275,86 руб. в декабре.

Разброс цен в 2023 году уменьшился на 68,91 % с 32,87 руб. до 10,22 руб. по сравнению с 2022 годом, а границы ценового коридора в среднем стали ниже на 22,65 руб.

Средняя цена на мясо свинины с января по июнь 2023 года, составила 272,5 руб. В этот же период средняя цена в прошлом году была 260,06 руб., что выше на 12,44 руб. или 4,78 %

Обзор рынка говядины в РФ

РИФО в РФ

501,03

ДИНАМИКА

▲ 1,57%

МАКСИМУМ

525,50

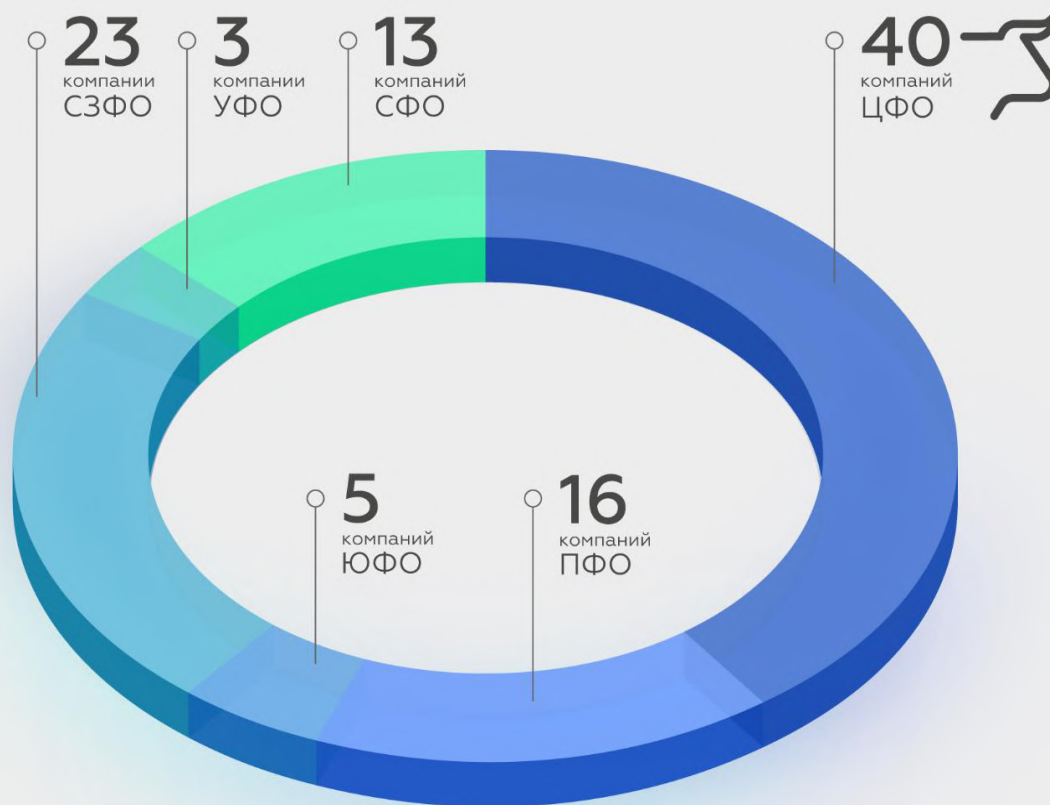
СЗФО

МИНИМУМ

379,89

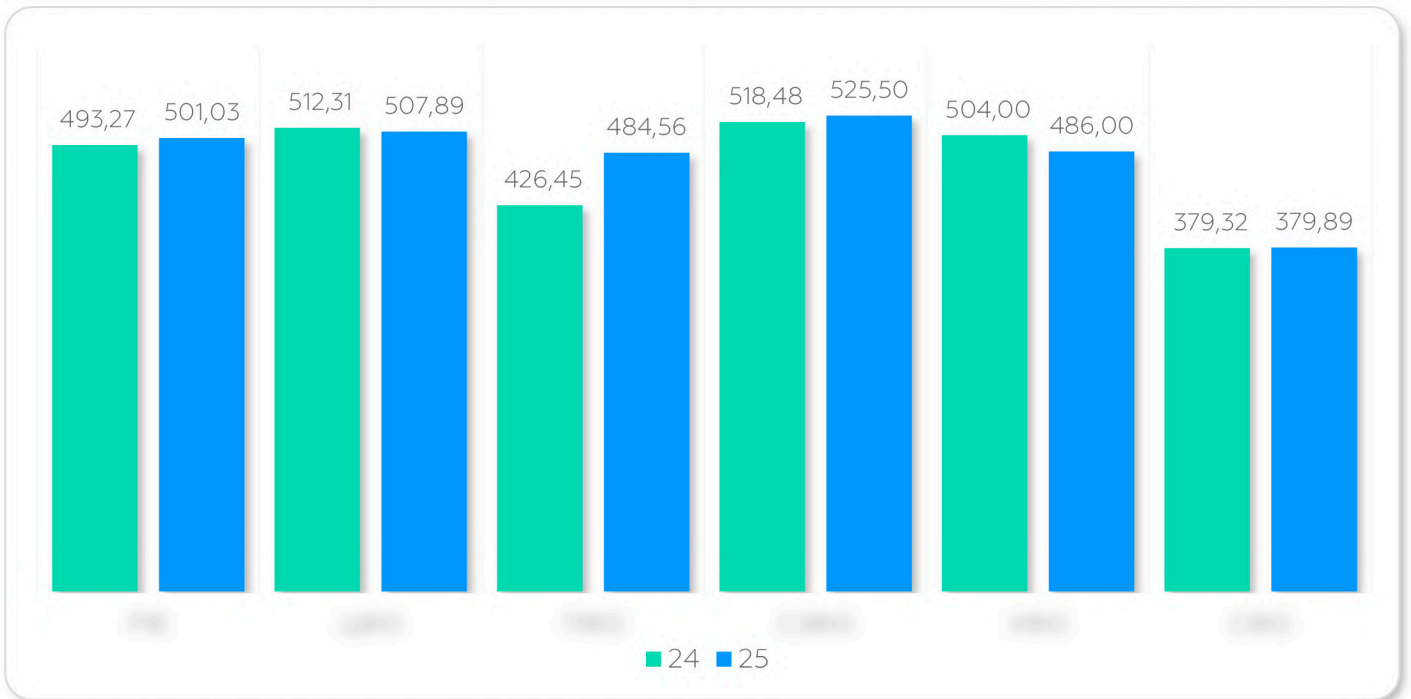
СФО

Региональный индекс - это средняя цена реализации продукции в регионе, рассчитанная как средневзвешенная расчетных и фактических цен.



Хотите знать цены компаний по РФ? Переходите на наш сайт Globalmonitoring.ru. Вам нужен пакет Профессиональный.





Динамика РИФО на говядину за 24 и 25 неделю руб/кг

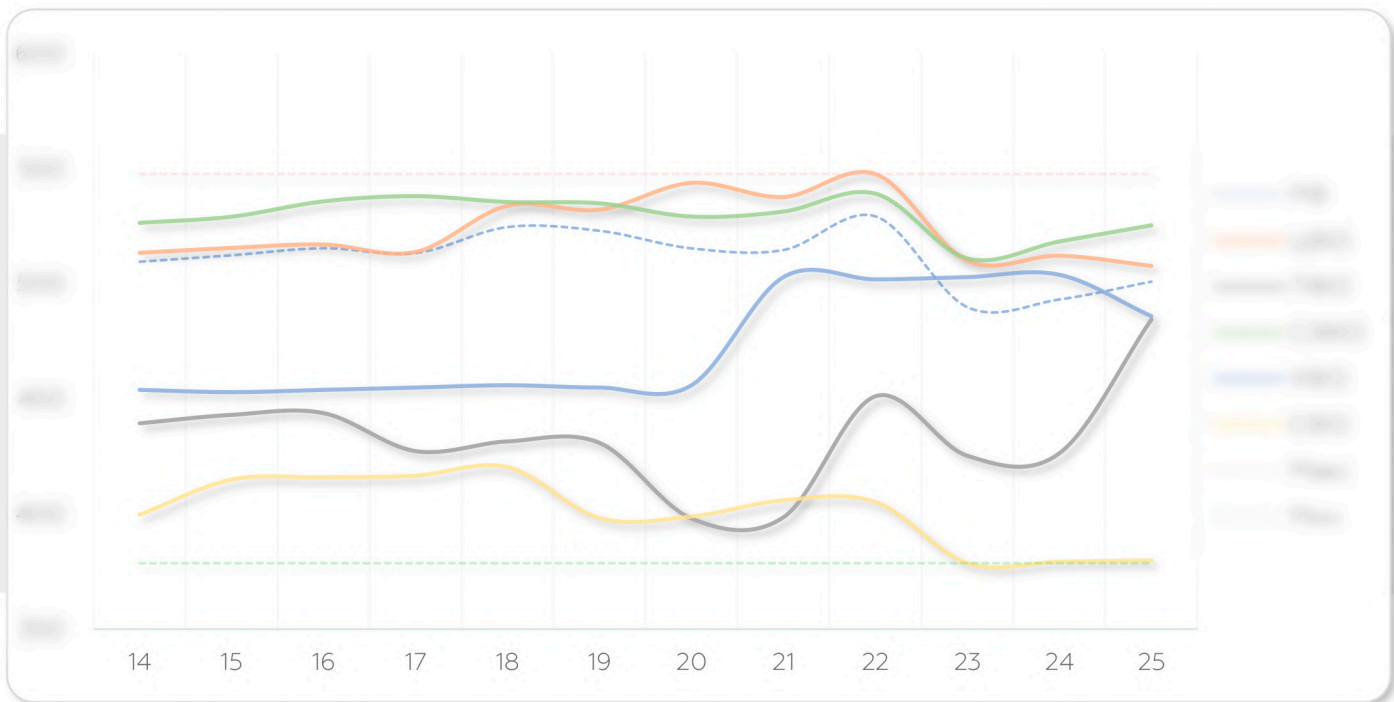
Год	Месяц	Неделя	РФ	ЦФО	ПФО	СЗФО	УФО	СФО
2023	июн	24	493,27	512,31	426,45	518,48	504,00	379,32
2023	июн	25	501,03	507,89	484,56	525,50	486,00	379,89
Отклонение, %			1,99%	-1,97%	12,91%	1,06%	-3,79%	0,15%
Отклонение, Р			7,76	-4,42	58,11	7,02	-18,00	0,57
Количество компаний			95	95	95	95	95	95

Ценовая сводка на рынке говядины РФ за 24 и 25 неделю

По данным ценового мониторинга 95 организаций в РФ на 25 неделе индекс цен на говядину составил 501,03 руб.. По сравнению с предыдущей неделей цена выше на 7,76 руб. или 1,57 %.

Максимальная цена зафиксирована в Северо-Западном федеральном округе и составляет 525,5 руб. Минимальная цена 379,89 руб в Сибирском федеральном округе. Размер ценового коридора составляет 145,61 руб или 27,71 % от его верхней границы.

В целом по России цена на говядину во всех федеральных округах имеет разнонаправленную динамику. Наибольшее изменение индекса произошло в Приволжском федеральном округе. Цена выросла на 58,11 руб. или 13,63 %. Наименьшее изменение индекса произошло в Сибирском федеральном округе. Цена выросла на 0,57 руб или 0,15 % по сравнению с предыдущей неделей.



Динамика РИФО на говядину с 14 по 25 неделю в рублях

ФО	14	15	16	17	18	19	20	21	22	23	24	25
РФ	400,00	400,00	400,00	400,00	400,00	400,00	400,00	400,00	400,00	400,00	400,00	400,00
ЦФО	400,00	400,00	400,00	400,00	400,00	400,00	400,00	400,00	400,00	400,00	400,00	400,00
ПФО	400,00	400,00	400,00	400,00	400,00	400,00	400,00	400,00	400,00	400,00	400,00	400,00
СЗФО	400,00	400,00	400,00	400,00	400,00	400,00	400,00	400,00	400,00	400,00	400,00	400,00
УФО	400,00	400,00	400,00	400,00	400,00	400,00	400,00	400,00	400,00	400,00	400,00	400,00
СФО	400,00	400,00	400,00	400,00	400,00	400,00	400,00	400,00	400,00	400,00	400,00	400,00

Динамика РИФО на говядину с 14 по 25 неделю в %

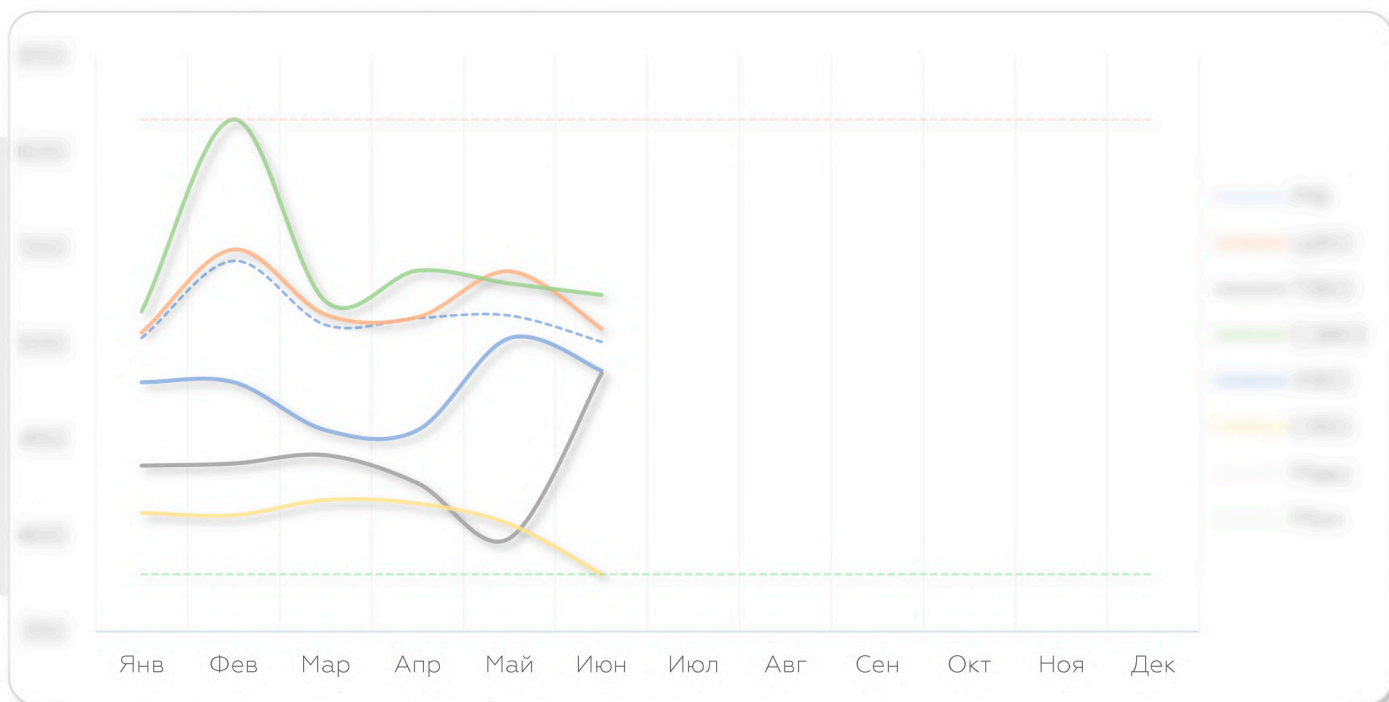
ФО	13 / 14	14 / 15	15 / 16	16 / 17	17 / 18	18 / 19	19 / 20	20 / 21	21 / 22	22 / 23	23 / 24	24 / 25
РФ	0,00%	0,00%	0,00%	0,00%	0,00%	0,00%	0,00%	0,00%	0,00%	0,00%	0,00%	0,00%
ЦФО	0,00%	0,00%	0,00%	0,00%	0,00%	0,00%	0,00%	0,00%	0,00%	0,00%	0,00%	0,00%
ПФО	0,00%	0,00%	0,00%	0,00%	0,00%	0,00%	0,00%	0,00%	0,00%	0,00%	0,00%	0,00%
СЗФО	0,00%	0,00%	0,00%	0,00%	0,00%	0,00%	0,00%	0,00%	0,00%	0,00%	0,00%	0,00%
УФО	0,00%	0,00%	0,00%	0,00%	0,00%	0,00%	0,00%	0,00%	0,00%	0,00%	0,00%	0,00%
СФО	0,00%	0,00%	0,00%	0,00%	0,00%	0,00%	0,00%	0,00%	0,00%	0,00%	0,00%	0,00%

Ценовая сводка на рынке говядины РФ с 14 по 25 неделю

За последние 12 недель в Российской Федерации динамика регионального индекса по говядине показывает тенденцию к снижению. Цена на 25 неделе года снизилась относительно 14 недели года на 8,63 руб. или 1,69 %.

Минимальная цена зафиксирована на 23 недели 2023 года в Сибирском федеральном округе и составляет 378,66 руб. Максимальная цена 547,76 руб. была на 22 недели 2023 года в Центральном федеральном округе. Размер ценового коридора составляет 169,1 руб. или 30,87 % от его верхней границы.

Среднее изменение ценовых индексов в федеральных округах за 12 недель составило 2,01 %, при этом максимальное снижение составило 7,62 % на 20 неделе в ПФО, а максимальный рост на 13,63 % на 25 неделе в ПФО. Самым стабильным округом относительно колебаний цены является СЗФО (Δ индекса +1,22 %), а самым динамичным ПФО (Δ индекса +3,92 %).



Динамика РИФО на говядину за 2023 год в рублях

ФО	Янв	Фев	Мар	Апр	Май	Июн	Июл	Авг	Сен	Окт	Ноя	Дек
РФ	400,00	400,00	400,00	400,00	400,00	400,00						
ЦФО	400,00	400,00	400,00	400,00	400,00	400,00						
ПФО	400,00	400,00	400,00	400,00	400,00	400,00						
СЗФО	400,00	400,00	400,00	400,00	400,00	400,00						
УФО	400,00	400,00	400,00	400,00	400,00	400,00						
СФО	400,00	400,00	400,00	400,00	400,00	400,00						

Динамика РИФО на говядину за 2023 год в %

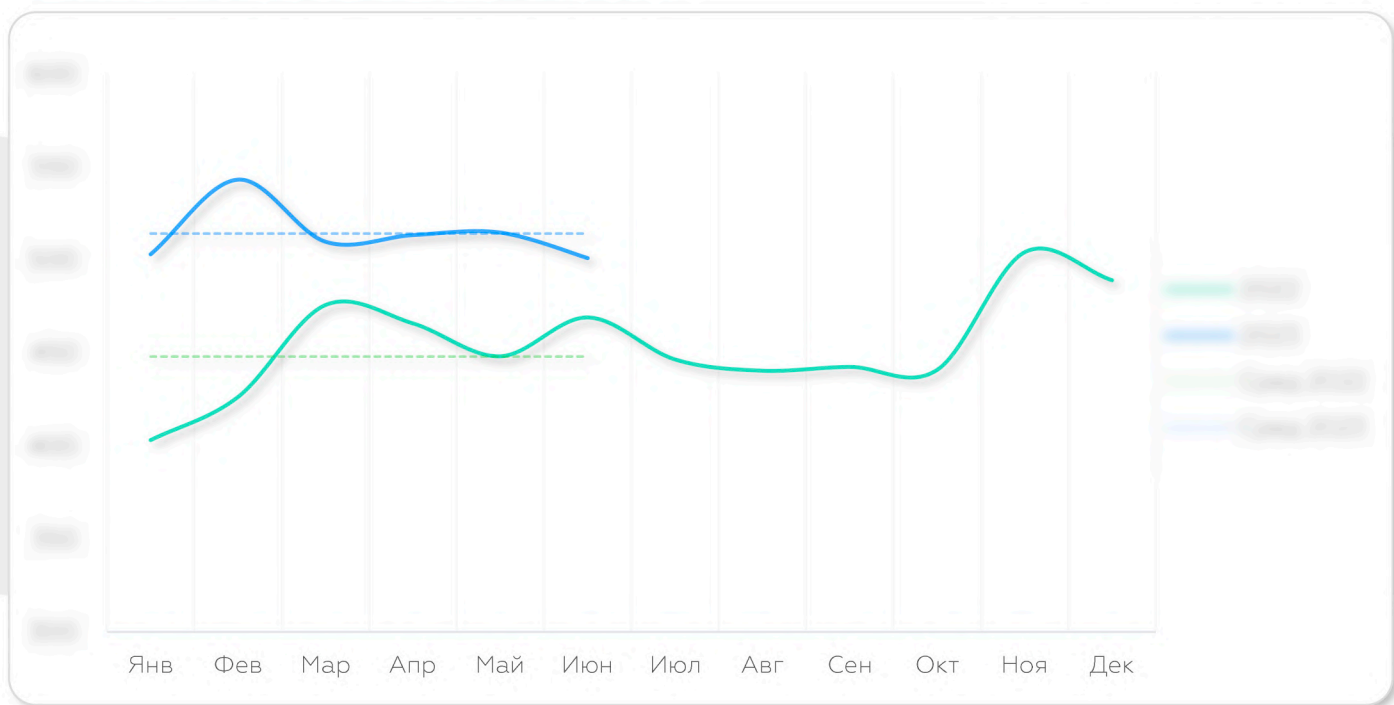
ФО	Янв	Фев	Мар	Апр	Май	Июн	Июл	Авг	Сен	Окт	Ноя	Дек
РФ	100%	100%	100%	100%	100%	100%						
ЦФО	100%	100%	100%	100%	100%	100%						
ПФО	100%	100%	100%	100%	100%	100%						
СЗФО	100%	100%	100%	100%	100%	100%						
УФО	100%	100%	100%	100%	100%	100%						
СФО	100%	100%	100%	100%	100%	100%						

Ценовая сводка на рынке говядины РФ за 2023 год

С учетом сезонных колебаний цена на говядину в Российской Федерации снизилась на 2,04 руб. или 0,41 % относительно цены Января 2023 года.

При этом максимального значения в 617 руб. цена достигла в Северо-Западном федеральном округе в феврале, а минимального 379,89 руб. в июне в Сибирском федеральном округе. Размер ценового коридора между верхней и нижней границей, составляет 237,11 руб. или 62,42 %.

К самым существенным колебаниям цен можно отнести рост индекса РФ на 7,98 % в феврале текущего года, когда изменение цен больше чем на 5% произошло в большинстве федеральных округов, но самое значительное зафиксировано в СЗФО в размере 19,38% относительно предыдущего месяца.



Динамика РИФО на говядину за 2022 и 2023 год в рублях

ФО	Янв	Фев	Мар	Апр	Май	Июн	Июл	Авг	Сен	Окт	Ноя	Дек
2022	403,15	543,23	475,79	475,79	475,79	475,79	475,79	475,79	475,79	475,79	475,79	475,79
2023	514,23	514,23	514,23	514,23	514,23	514,23	514,23	514,23	514,23	514,23	514,23	514,23
Δ, %	26,82	-5,15	7,12	7,12	7,12	7,12	7,12	7,12	7,12	7,12	7,12	7,12

Ценовая сводка на рынке говядины РФ за 2022 и 2023 год

За анализируемый период с января по июнь ценовой коридор на говядину по РФ за 2023 год равен 42,2 руб. Минимальная цена составила 501,03 руб. в июне, а максимальная 543,23 руб. в феврале.

В этом же периоде прошлого года ценовой коридор между верхней и нижней границей составлял 72,64 руб. Минимальная цена составила 403,15 руб. в январе, а максимальная 475,79 руб. в ноябре.

Разброс цен в 2023 году уменьшился на 41,91 % с 72,64 руб. до 42,2 руб. по сравнению с 2022 годом, а границы ценового коридора в среднем стали ниже на 30,44 руб.

Средняя цена на говядину с января по июнь 2023 года, составила 514,23 руб. В этот же период средняя цена в прошлом году была 448,1 руб., что выше на 66,13 руб. или 14,76 %.

Обзор рынка баранины в РФ

РИФО в РФ

489,58

ДИНАМИКА

▼ 0,12%

МАКСИМУМ

528,76

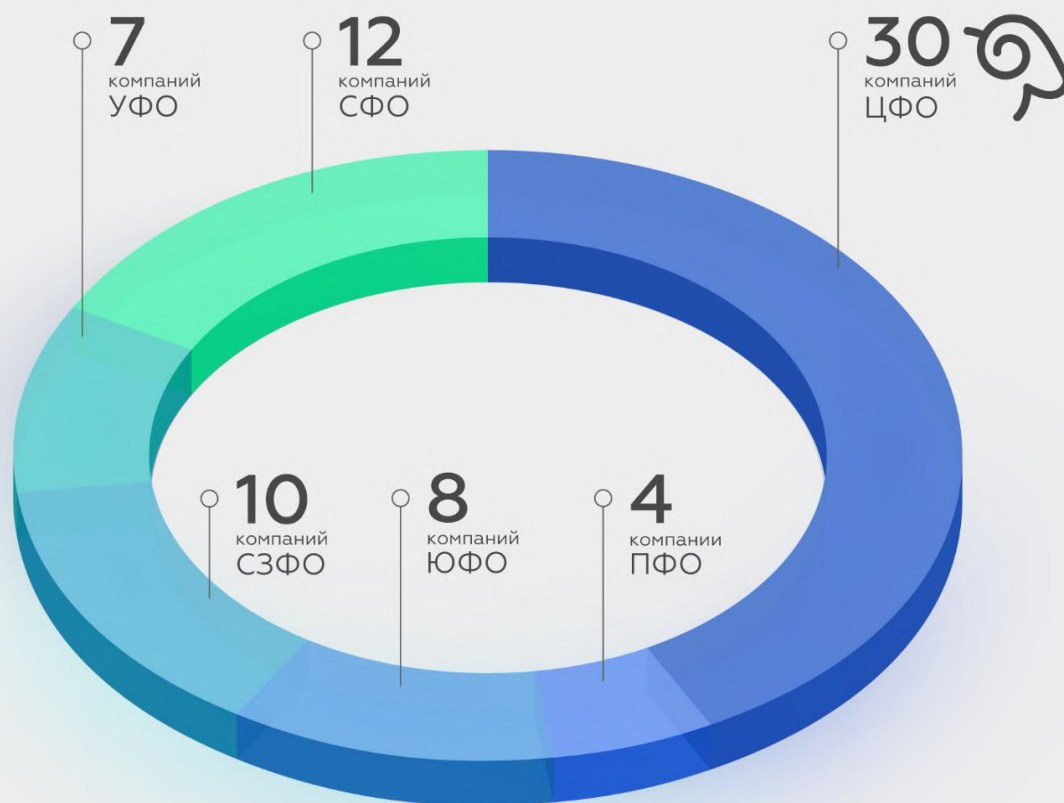
ЦФО

МИНИМУМ

458,95

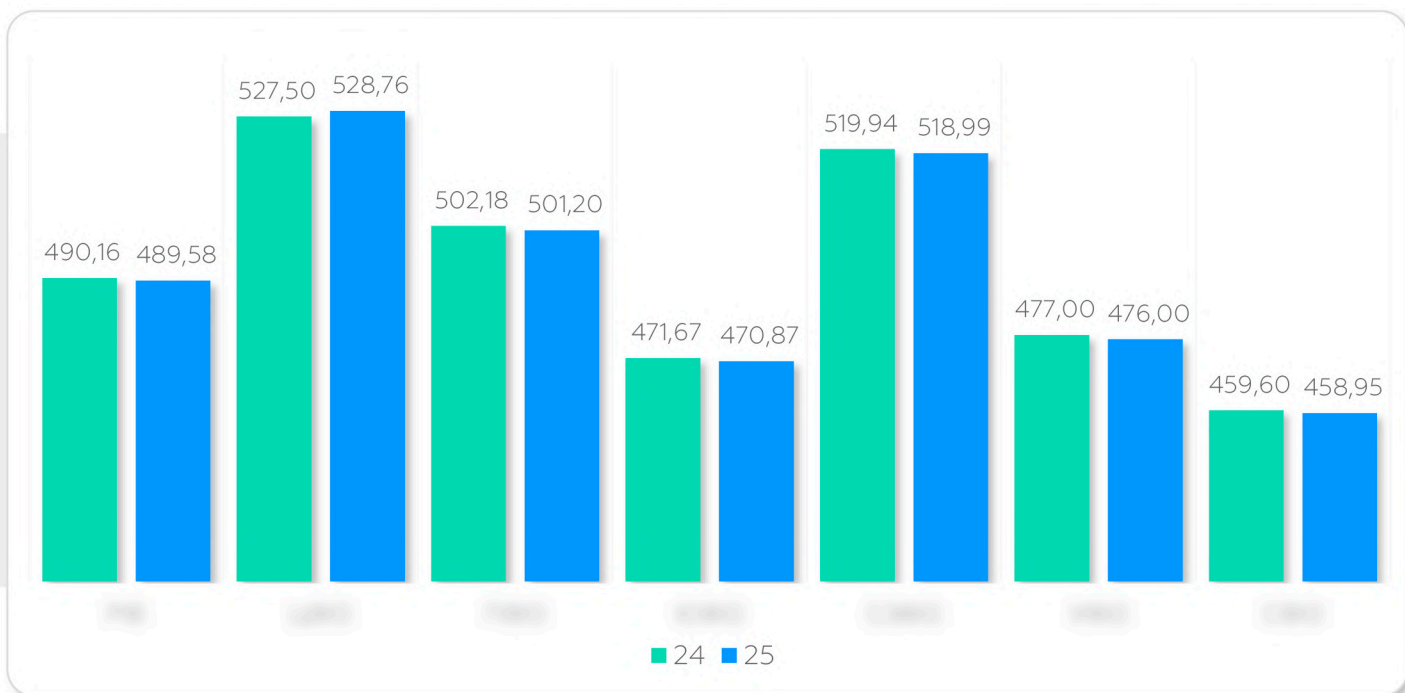
СФО

Региональный индекс - это средняя цена реализации продукции в регионе, рассчитанная как средневзвешенная расчетных и фактических цен.



Хотите знать цены компаний по РФ? Переходите на наш сайт Globalmonitoring.ru. Вам нужен пакет Профессиональный.





Динамика РИФО на баранину за 24 и 25 неделю руб/кг

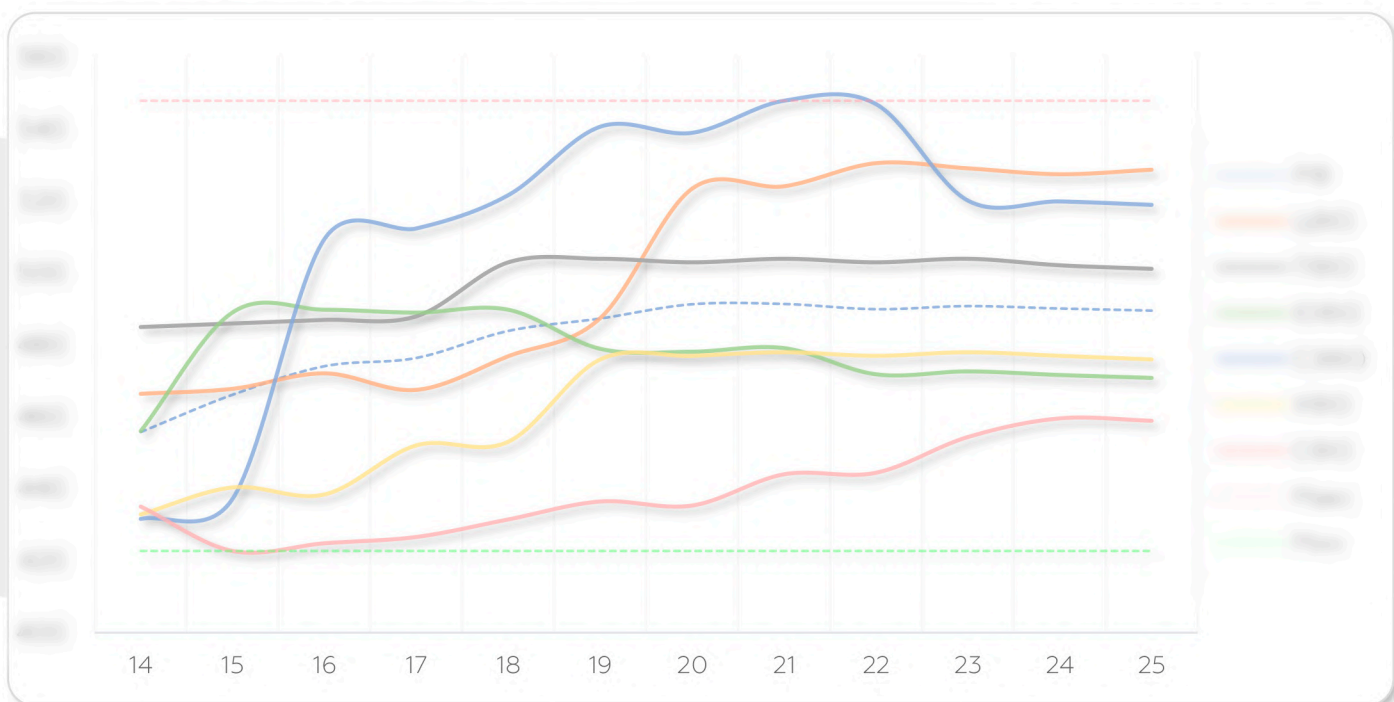
Год	Месяц	Неделя	РФ	ЦФО	ПФО	ЮФО	СЗФО	УФО	СФО
2023	июн	24	490,16	527,50	502,18	471,67	519,94	477,00	459,60
2023	июн	25	489,58	528,76	501,20	470,87	518,99	476,00	458,95
Отклонение, %			-0,12%	0,24%	-0,19%	-0,17%	-0,19%	-0,21%	-0,15%
Отклонение, руб			-0,58	1,26	-0,98	-0,80	-0,95	-1,00	-0,65
Количество компаний			71	71	71	71	71	71	71

Ценовая сводка на рынке баранины РФ за 24 и 25 неделю

По данным ценового мониторинга 71 организаций в РФ на 25 неделе индекс цен на баранину составил 489,58 руб.. По сравнению с предыдущей неделей цена снизилась на 0,58 руб. или 0,12 %.

Максимальная цена зафиксирована в Центральном федеральном округе и составляет 528,76 руб. Минимальная цена 458,95 руб в Сибирском федеральном округе. Размер ценового коридора составляет 69,81 руб или 13,2 % от его верхней границы.

В целом по России цена на баранину в большинстве федеральных округов показывает снижение. Наибольшее изменение индекса произошло в Центральном федеральном округе. Цена выросла на 0,24 % или 1,26 руб. Наименьшее изменение индекса произошло в Сибирском федеральном округе. Цена упала на 0,65 руб. или 0,14 % по сравнению с предыдущей неделей.



Динамика РИФО с 14 по 25 неделю в рублях

ФО	14	15	16	17	18	19	20	21	22	23	24	25
РФ	450,00	460,00	470,00	480,00	490,00	500,00	510,00	520,00	530,00	540,00	550,00	560,00
ЦФО	420,00	430,00	440,00	450,00	460,00	470,00	480,00	490,00	500,00	510,00	520,00	530,00
ПФО	430,00	440,00	450,00	460,00	470,00	480,00	490,00	500,00	510,00	520,00	530,00	540,00
ЮФО	440,00	450,00	460,00	470,00	480,00	490,00	500,00	510,00	520,00	530,00	540,00	550,00
СЗФО	410,00	420,00	430,00	440,00	450,00	460,00	470,00	480,00	490,00	500,00	510,00	520,00
УФО	420,00	430,00	440,00	450,00	460,00	470,00	480,00	490,00	500,00	510,00	520,00	530,00
СФО	430,00	440,00	450,00	460,00	470,00	480,00	490,00	500,00	510,00	520,00	530,00	540,00

Динамика РИФО с 14 по 25 неделю в %

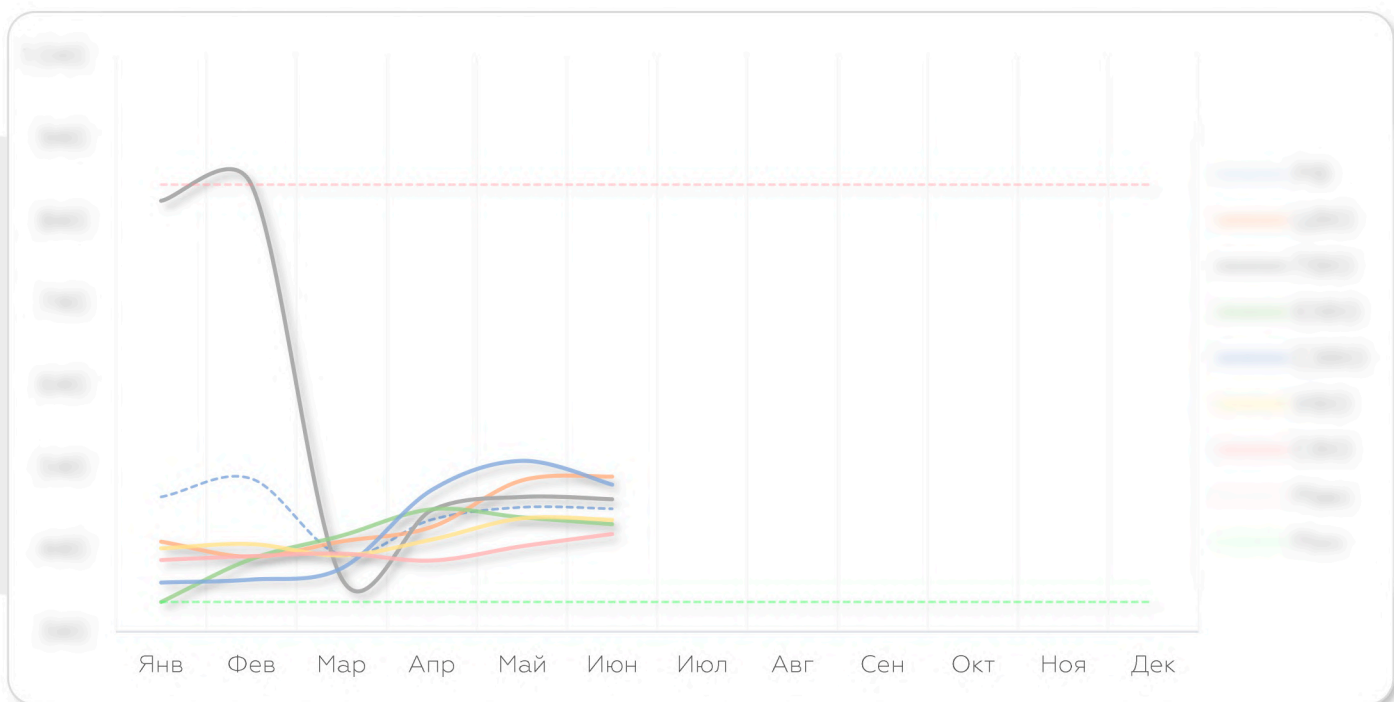
ФО	13 / 14	14 / 15	15 / 16	16 / 17	17 / 18	18 / 19	19 / 20	20 / 21	21 / 22	22 / 23	23 / 24	24 / 25
РФ	1,00%	2,22%	2,17%	2,17%	2,08%	2,08%	2,08%	2,08%	1,92%	1,92%	1,92%	1,92%
ЦФО	1,00%	2,38%	2,33%	2,22%	2,17%	2,17%	2,17%	2,17%	2,00%	1,96%	1,96%	1,96%
ПФО	1,00%	2,33%	2,27%	2,17%	2,13%	2,13%	2,13%	2,13%	2,00%	1,96%	1,96%	1,96%
ЮФО	1,00%	2,27%	2,22%	2,13%	2,08%	2,08%	2,08%	2,08%	1,92%	1,92%	1,92%	1,92%
СЗФО	1,00%	2,17%	2,13%	2,04%	1,99%	1,99%	1,99%	1,99%	1,83%	1,79%	1,79%	1,79%
УФО	1,00%	2,22%	2,17%	2,08%	2,04%	2,04%	2,04%	2,04%	1,88%	1,84%	1,84%	1,84%
СФО	1,00%	2,22%	2,17%	2,08%	2,04%	2,04%	2,04%	2,04%	1,88%	1,84%	1,84%	1,84%

Ценовая сводка на рынке баранины РФ с 14 по 25 неделю

За последние 12 недель в Российской Федерации динамика регионального индекса по баранине показывает тенденцию к росту. Цена на 25 неделе 2023 года выросла относительно 14 недели 2023 года на 7,41 % или 33,77 руб.

Минимальная цена зафиксирована на 15 неделе 2023 года в Сибирском федеральном округе и составляет 422,72 руб. Максимальная цена 547,94 руб. была на 21 неделе 2023 года в Северо-Западном федеральном округе. Размер ценового коридора составляет 125,22 руб. или 22,85 % от его верхней границы.

Среднее изменение ценовых индексов в федеральных округах за 12 недель составило 1,61 %, при этом максимальное снижение составило 4,9 % на 23 неделе в СЗФО, а максимальный рост на 19,75 % на 14 неделе в ПФО. Самым стабильным округом относительно колебаний цены является УФО (Δ индекса +0,99 %), а самым динамичным СЗФО (Δ индекса +2,88 %).



Динамика РИФО на баранину в рублях

ФО	Янв	Фев	Мар	Апр	Май	Июн	Июл	Авг	Сен	Окт	Ноя	Дек
РФ	400,00	400,00	400,00	400,00	400,00	400,00						
ЦФО	400,00	400,00	400,00	400,00	400,00	400,00						
ПФО	400,00	400,00	400,00	400,00	400,00	400,00						
ЮФО	400,00	400,00	400,00	400,00	400,00	400,00						
СЗФО	400,00	400,00	400,00	400,00	400,00	400,00						
УФО	400,00	400,00	400,00	400,00	400,00	400,00						
СФО	400,00	400,00	400,00	400,00	400,00	400,00						

Динамика РИФО на баранину в %

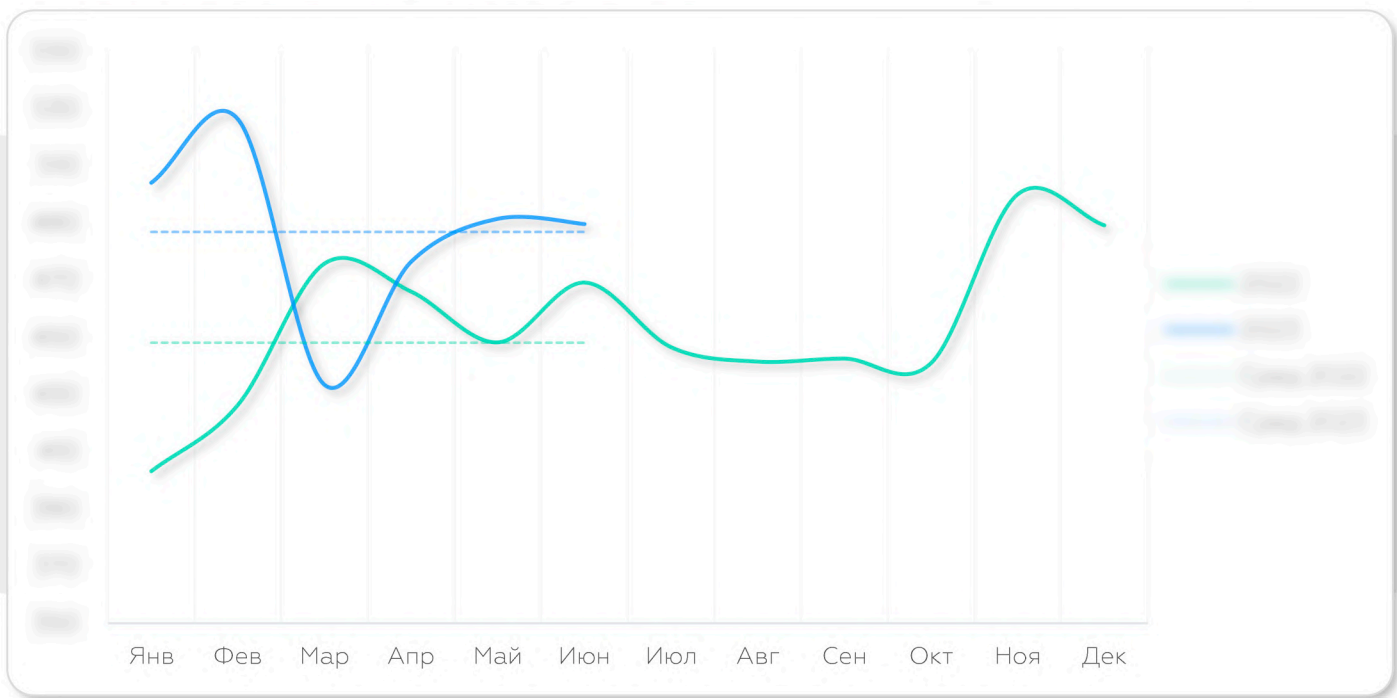
ФО	Янв	Фев	Мар	Апр	Май	Июн	Июл	Авг	Сен	Окт	Ноя	Дек
РФ	100%	100%	100%	100%	100%	100%						
ЦФО	100%	100%	100%	100%	100%	100%						
ПФО	100%	100%	100%	100%	100%	100%						
ЮФО	100%	100%	100%	100%	100%	100%						
СЗФО	100%	100%	100%	100%	100%	100%						
УФО	100%	100%	100%	100%	100%	100%						
СФО	100%	100%	100%	100%	100%	100%						

Ценовая сводка на рынке баранины РФ за 2023 год

С учетом сезонных колебаний цена на баранину в Российской Федерации снизилась на 2,95 % или 14,43 руб. относительно цены Января 2023 года.

При этом максимального значения в 884 руб. цена достигла в Приволжском федеральном округе в феврале, а минимального - 376,21 руб. в январе в Южном федеральном округе. Размер ценового коридора между верхней и нижней границей, составляет 507,79 руб. или 134,98 %.

К самым существенным колебаниям цен можно отнести падение индекса РФ на 17,65 % в марте текущего года, когда изменение цен больше чем на 4% произошло в большинстве федеральных округов, но самое значительное зафиксировано в ПФО в размере 54,19% относительно предыдущего месяца.



Динамика РИФО на баранину в рублях

ФО	Янв	Фев	Мар	Апр	Май	Июн	Июл	Авг	Сен	Окт	Ноя	Дек
2022	403,15	475,79	433,36	450,00	460,00	470,00	480,00	490,00	500,00	510,00	520,00	530,00
2023	448,10	526,21	433,36	450,00	460,00	470,00	480,00	490,00	500,00	510,00	520,00	530,00
Δ, %	12,15	11,00	0,00	0,00	0,00	0,00	0,00	0,00	0,00	0,00	0,00	0,00

Ценовая сводка на рынке баранины РФ за 2022 и 2023 год

За анализируемый период с января по июнь ценовой коридор на баранину в РФ за 2023 год равен 92,85 руб. Минимальная цена составила 433,36 руб. в марте, а максимальная 526,21 руб. в феврале.

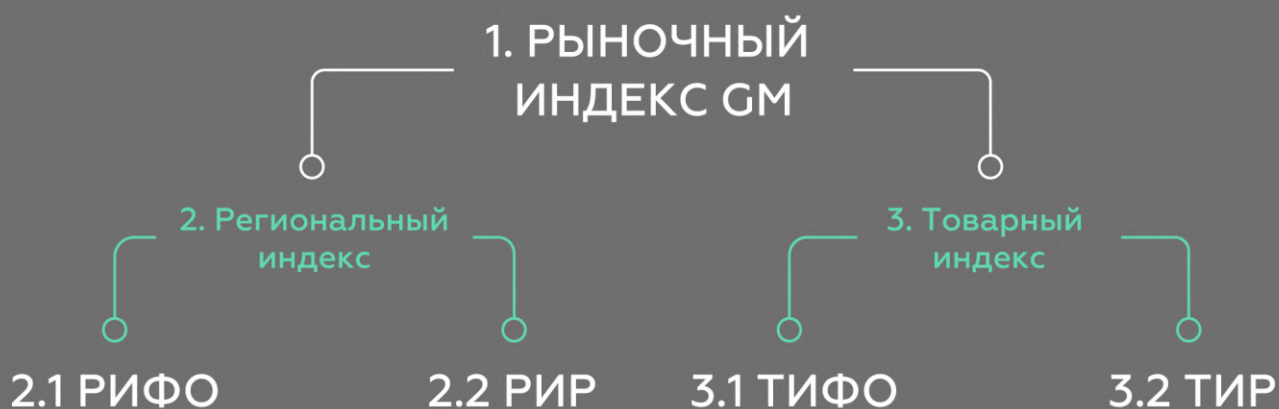
В этом же периоде прошлого года ценовой коридор между верхней и нижней границей составлял 72,64 руб. Минимальная цена составила 403,15 руб. в январе, а максимальная 475,79 руб. в ноябре.

Разброс цен в 2023 году увеличился на 27,82 % с 72,64 руб. до 92,85 руб. по сравнению с 2022 годом, а границы ценового коридора в среднем стали выше на 20,21 руб.

Средняя цена на баранину с января по июнь 2023 года, составила 486,84 руб. В этот же период средняя цена в прошлом году была 448,1 руб., что выше на 38,74 руб. или 8,65 %

Справочник терминов

Ценовой обзор GM - это аналитический документ, который содержит рыночные индексы, отражающие общий уровень цен и динамику их изменения на определенных рынках.



1. Рыночный индекс GM - числовой показатель, рассчитанный как средневзвешенная цена конкретных предприятий, реализующих продукцию на одном рынке.

2. Региональный индекс - это средняя цена реализации продукции в определенном регионе, рассчитанная как средневзвешенная расчетных и фактических цен на основную индикативную товарную позицию в отрасли.

2.1 РИФО - Региональные индексы в разрезе федеральных округов

2.2 РИР - Региональные индексы в разрезе регионов

3. Товарный индекс - это средневзвешенная фактических цен реализации конкретной товарной позиции в определенном регионе.

3.1 ТИФО - Товарные индексы в разрезе федеральных округов

3.2 ТИР - Товарные индексы в разрезе регионов

Оформите подписку на еженедельный ценовой обзор GM



Единый номер
+7 (800) 200 34 00



Отдел продаж
+7 (800) 200 34 00 (доб. 2)
sales@globalmonitoring.ru



Официальный сайт
globalmonitoring.ru



Вы узнаете прежде,
чем это станет историей